

# 新たに整備予定の公園に関するアンケート結果について

## ■アンケート実施概要

実施期間：令和6年10月26日（木）～11月30日（木）

回答方法：いばらき電子申請・届出サービスを用いたWebでの回答，紙面での回答

回答数：680件

うちWeb回答 653件，紙面回答 27件

周知方法：公共施設及び道の駅，市内高等学校でのポスター・チラシの設置／ホームページ掲載及びSNSでの発信／広報誌への掲載／市内イベントでのチラシ配布

実施主体：常総市 都市建設部 地域拠点整備課 市街地整備係

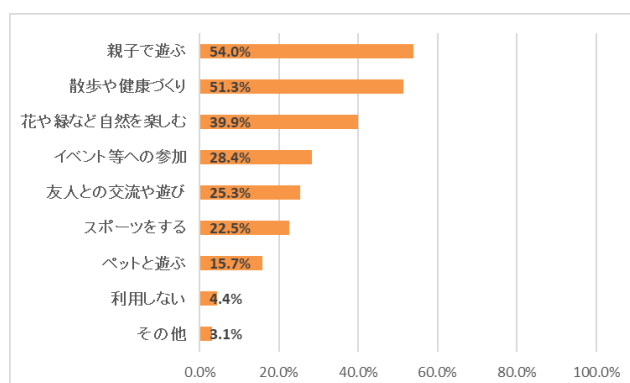
## ■結果概要

- ・回答者の属性は30代及び40代が多く，常総市内に住む人からの回答が7割を占めた。
- ・普段公園を利用する目的では「親子で遊ぶ」「散歩や健康づくり」が多かった。
- ・どんな公園を利用したいかでは「イベントやマルシェが開催される公園」「子どもと遊具で遊べる公園」「カフェが併設されている公園」「広場で自由に遊べる公園」の回答が多かった。
- ・回答者のうち道の駅利用者は8割以上を占める。その中でも，月に1回以上利用する方が利用したい公園では「イベントやマルシェが開催される公園」を利用したいとの回答が最も多かった。
- ・回答者のうち公園を月に1回以上定期的に利用している人は，「子どもと遊具で遊べる公園」を利用したいとの回答が最も多かった。

## ■アンケート結果詳細

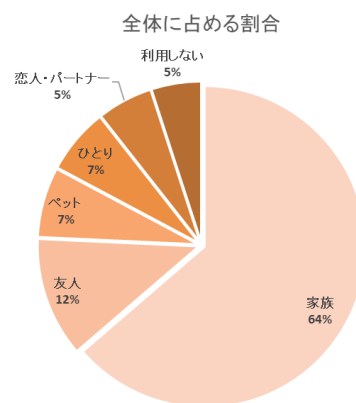
(問1) 主にどういった目的で公園を利用していますか。(複数回答可)

| 選択肢         | 回答数  | 割合    |
|-------------|------|-------|
| 散歩や健康づくり    | 349  | 51.3% |
| 花や緑など自然を楽しむ | 271  | 39.9% |
| 親子で遊ぶ       | 367  | 54.0% |
| ペットと遊ぶ      | 107  | 15.7% |
| スポーツをする     | 153  | 22.5% |
| イベント等への参加   | 193  | 28.4% |
| 友人との交流や遊び   | 172  | 25.3% |
| 利用しない       | 30   | 4.4%  |
| その他         | 21   | 3.1%  |
| 計           | 1663 |       |



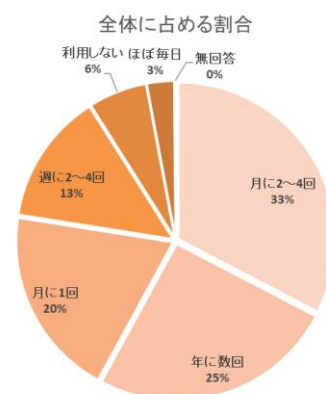
(問2) 主にどなたと公園を利用しますか。

| 選択肢      | 回答数 | 割合     |
|----------|-----|--------|
| ひとり      | 45  | 6.6%   |
| 家族       | 433 | 63.7%  |
| 恋人・パートナー | 38  | 5.6%   |
| 友人       | 82  | 12.1%  |
| ペット      | 48  | 7.1%   |
| 利用しない    | 34  | 5.0%   |
| 計        | 680 | 100.0% |



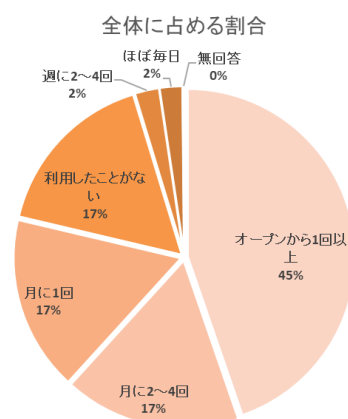
(問3) ここ1年間で公園をどれくらいの頻度で利用しましたか。

| 選択肢    | 回答数 | 割合     |
|--------|-----|--------|
| ほぼ毎日   | 19  | 2.8%   |
| 週に2~4回 | 92  | 13.5%  |
| 月に2~4回 | 222 | 32.6%  |
| 月に1回   | 133 | 19.6%  |
| 年に数回   | 172 | 25.3%  |
| 利用しない  | 41  | 6.0%   |
| 無回答    | 1   | 0.1%   |
| 計      | 680 | 100.0% |



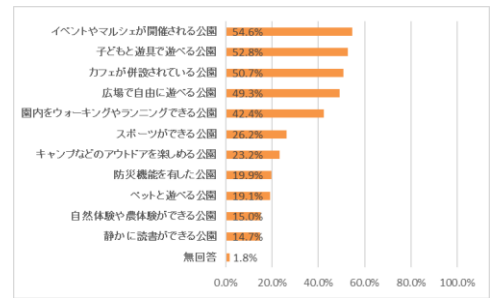
(問4) 道の駅常総をどれくらいの頻度で利用していますか。

| 選択肢        | 回答数 | 割合     |
|------------|-----|--------|
| ほぼ毎日       | 15  | 2.2%   |
| 週に2~4回     | 16  | 2.4%   |
| 月に2~4回     | 116 | 17.1%  |
| 月に1回       | 115 | 16.9%  |
| オープンから1回以上 | 304 | 44.7%  |
| 利用したことがない  | 113 | 16.6%  |
| 無回答        | 1   | 0.1%   |
| 計          | 680 | 100.0% |



(問5) どんな公園が整備されたら利用したいと思いますか。(複数回答可)

| 選択肢                  | 回答数  | 割合    |
|----------------------|------|-------|
| 広場で自由に遊べる公園          | 335  | 49.3% |
| 子どもと遊具で遊べる公園         | 359  | 52.8% |
| 園内をウォーキングやランニングできる公園 | 288  | 42.4% |
| スポーツができる公園           | 178  | 26.2% |
| カフェが併設されている公園        | 345  | 50.7% |
| 防災機能を有した公園           | 135  | 19.9% |
| イベントやマルシェが開催される公園    | 371  | 54.6% |
| ペットと遊べる公園            | 130  | 19.1% |
| 自然体験や農体験ができる公園       | 102  | 15.0% |
| キャンプなどのアウトドアを楽しめる公園  | 158  | 23.2% |
| 静かに読書ができる公園          | 100  | 14.7% |
| 無回答                  | 12   | 1.8%  |
| 計                    | 2513 |       |



(問6) 問5で回答した以外にどんな機能や設備があれば公園を利用したいですか。



抜粋 ※全ての意見は別紙1のとおり

- ・夏の猛暑や少しの雨でも遊べる, 遊具に屋根が付いている, 境町のニコニコパークのような設備があると良い。水遊びができたり, 大人が軽い運動が出来る設備も欲しい。
- ・公園なので, 防犯対策(防犯カメラの設置等)がされている施設。
- ・無造作に樹木を植林すると, 数十年後には公園内の死角が多くなってしまい, 危険な公園になってしまう恐れがある。

- ・四季を感じられる植物があると季節ごとに行こうと思う方もいらっしゃるのではないかと思います(イメージはひたち海浜公園のような壮大な景色)。
- ・子供達が危なくないように遊べる。道路に飛び出さないよう柵をつくって欲しい。
- ・コンビニなど夜遅くまでやっているお店がある。
- ・親子で3組以上集まってピクニック出来る場所があると嬉しいなと思っていました。ベンチや日よけ、大型遊具、思わぬ事態でも安心出来る着替えやおむつを買えるお店、カフェがすぐ近くにあったらみんなで楽しめそうでいいなと思います。
- ・高速道路が近いので、地形を活かした高速を観察できる公園。働く車が大好きな子は多いと思います。みらい平のさくら公園は電車好きなこどもに人気です。
- ・休日の朝市やキッチンカーによる飲食等があると良い(水道や電源設備)。
- ・子供が遊べる遊具の近くに、トイレと赤ちゃん休憩室があるととても助かります。オムツ替えの台を多目的、男女全てのトイレに設置して欲しい。
- ・ペットと食事出来るカフェも作って欲しい!足を洗ったりお水が飲める様な設備も欲しい。
- ・健康的に利用できると良い。健康遊具等の設置等。
- ・足湯に浸かりながらお茶したりできたら素敵です!まったり過ごせる場所が欲しいなと思うのです!
- ・スポーツ用品(ボール、バドミントン、モルックなど危なくない物)を借りて遊びたい。
- ・夜間のウォーキングができるよう、程よく明るさがある外灯
- ・定期的にマルシェなどのイベントがあり土日にはキッチンカーが並んでいて欲しい。
- ・トイレが綺麗に管理されていて安心して利用できる公園
- ・屋根がある公園だと、小雨くらいでも遊べるので、イベント等が中止になりにくいし、災害後の避難生活の場としても活用しやすい。
- ・日陰があり芝生とドッグランがあるといい。

**(問7) 道の駅常総の来場者数は100万人を突破しました。アグリサイエンスバレー事業エリア内で、新しく整備される公園が他の施設と相乗効果を図るためには、どのような施設・機能が必要だと思いますか。**

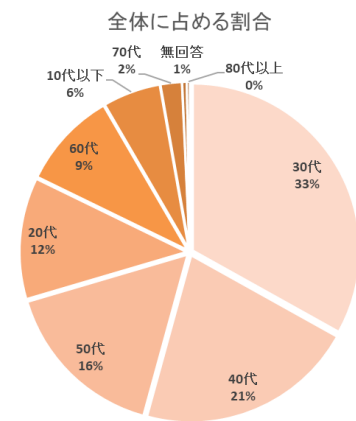
抜粋 ※全ての意見は別紙2のとおり

- ・道の駅からグランベリー大地までの歩道が冬にはイルミネーションがあったら良い。AI自動運転の車が、公園からも乗り降り出来て大地や道の駅を行き来出来たら良い。三妻駅までの往復で利用出来るようにしてほしい。車でなくても常総線を利用して行けるように。
- ・エリア内は南北に広いため、簡易な移動手段があるといいです。ただし、常総市で色々な業者と関わっているのを考えるならば、トゥクトゥクや自動運転の簡易車両並びにセグウェイなどコレからの時代に活用されそうなものもいいです。
- ・立地状況から静かな環境は望めないため、道の駅や蔦屋、温浴施設や市内の農商工関係団体等と連携したイベントや市場等が定期的に開催されたりする特色ある広場的な空間の公園が良いのではないかと思います。
- ・都市公園ができることで臨時駐車場がなくなってしまう。みんな車で来訪なので公園にも駐車場は必須と思う。
- ・道の駅で購入した物を、混雑から離れてゆっくり飲食したい人も多いと思うので、ベンチやテーブル、日陰になるような植栽が多めがあると良いと思います。

- ・インクルーシブパークがいいと思います。近くのグランベリー大地さんでも車椅子、ベビーカーでいちご狩りを楽しめることが話題になりました。都市部では徐々に浸透してきているインクルーシブ公園ですが、茨城ではまだまだ導入している施設が少ないです。
- ・道の駅は近代的で良いが、狭くて人があちこちに溢れている印象である。ゆっくりお茶を飲んで休める場所や、さんぽや散策ができてリフレッシュできる場所があると良いと感じる。
- ・新規農業ビジネスについての意見が交換、入手できる取組
- ・買ったものを預けておくロッカーなどがあった方がいいと思う。

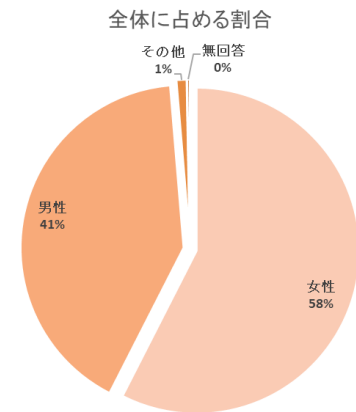
**(問 8) 年齢**

| 選択肢   | 回答数 | 割合     |
|-------|-----|--------|
| 10代以下 | 38  | 5.6%   |
| 20代   | 80  | 11.8%  |
| 30代   | 225 | 33.1%  |
| 40代   | 144 | 21.2%  |
| 50代   | 110 | 16.2%  |
| 60代   | 64  | 9.4%   |
| 70代   | 14  | 2.1%   |
| 80代以上 | 2   | 0.3%   |
| 無回答   | 3   | 0.4%   |
| 計     | 680 | 100.0% |



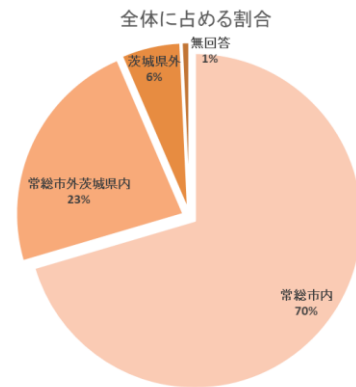
**(問 9) 性別**

| 選択肢 | 回答数 | 割合     |
|-----|-----|--------|
| 女性  | 391 | 57.5%  |
| 男性  | 280 | 41.2%  |
| その他 | 7   | 1.0%   |
| 無回答 | 2   | 0.3%   |
| 計   | 680 | 100.0% |



(問 10) 住所

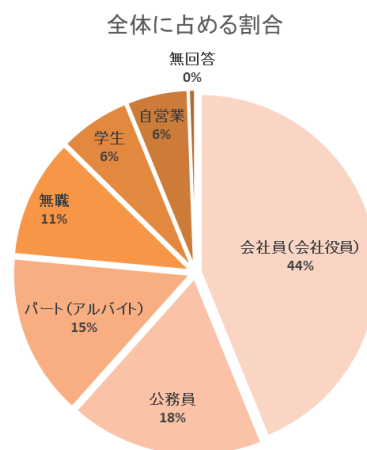
| 選択肢      | 回答数 | 割合     |
|----------|-----|--------|
| 常総市内     | 479 | 70.4%  |
| 常総市外茨城県内 | 157 | 23.1%  |
| 茨城県外     | 39  | 5.7%   |
| 無回答      | 5   | 0.7%   |
| 計        | 680 | 100.0% |



内訳) 茨城県内 つくば市 52 名, 守谷市 19 名, つくばみらい市 18 名, 下妻市 14 名, 水戸市 10 名, 坂東市 9 名, 筑西市 5 名, 取手市 5 名, 笠間市 4 名, 境町 3 名, ひたちなか市 3 名, 日立市 2 名, 土浦市 2 名, 阿見町 2 名, 牛久市 1 名, 結城市 1 名, 石岡市 1 名, 桜川市 1 名, 鉾田市 1 名, 八千代町 1 名 茨城県外 東京都 12 名, 千葉県 10 名, 神奈川県 6 名, 埼玉県 5 名, 大阪府 3 名, 宮城県 1 名, 栃木県 1 名, 兵庫県 1 名, ほか 3 名

(問 11) 職業

| 選択肢         | 回答数 | 割合     |
|-------------|-----|--------|
| 学生          | 44  | 6.5%   |
| パート (アルバイト) | 101 | 14.9%  |
| 会社員 (会社役員)  | 298 | 43.8%  |
| 公務員         | 121 | 17.8%  |
| 自営業         | 38  | 5.6%   |
| 無職          | 74  | 10.9%  |
| 無回答         | 4   | 0.6%   |
| 計           | 680 | 100.0% |



## ■属性ごとの分析

- ・回答者の属性や公園・道の駅の利用頻度によって大きな差異は見られなかった。
- ・住所や年齢層でやや異なる回答傾向を得たため、ターゲットを明確化する必要がある。

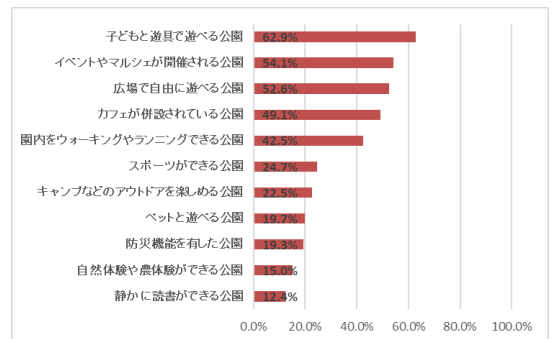
### ・普段公園を月に1回以上利用している人

→「子どもと遊具で遊べる公園」「イベントやマルシェが開催される公園」の回答が多い。

→普段公園を利用する人が必要であると考えられる機能は、イベントやマルシェの開催や子どもと遊べる遊具であり、この機能を充実させることにより、利用者の満足度向上及び利用促進を図れることが推測できる。

総回答者数：466名

| 選択肢                  | 回答数  | 割合    |
|----------------------|------|-------|
| 広場で自由に遊べる公園          | 245  | 52.6% |
| 子どもと遊具で遊べる公園         | 293  | 62.9% |
| 園内をウォーキングやランニングできる公園 | 198  | 42.5% |
| スポーツができる公園           | 115  | 24.7% |
| カフェが併設されている公園        | 229  | 49.1% |
| 防災機能を有した公園           | 90   | 19.3% |
| イベントやマルシェが開催される公園    | 252  | 54.1% |
| ペットと遊べる公園            | 92   | 19.7% |
| 自然体験や農体験ができる公園       | 70   | 15.0% |
| キャンプなどのアウトドアを楽しむ公園   | 105  | 22.5% |
| 静かに読書ができる公園          | 58   | 12.4% |
| 計                    | 1747 |       |



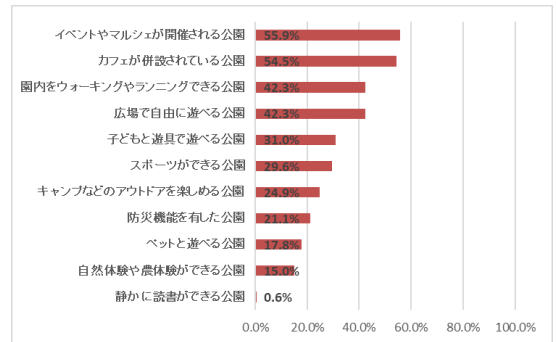
・普段公園を利用しない人（年に数回の利用者を含む）

→「イベントやマルシェが開催される公園」「カフェが併設されている公園」の回答が多い。

→普段公園を利用しない人でも、「イベントの開催」「カフェの整備」といった公園への新たな目的の創出や利便性を向上することによって、公園の利用者数拡大を図れることが推測できる。

総回答者数：213名

| 選択肢                  | 回答数 | 割合    |
|----------------------|-----|-------|
| 広場で自由に遊べる公園          | 90  | 42.3% |
| 子どもと遊具で遊べる公園         | 66  | 31.0% |
| 園内をウォーキングやランニングできる公園 | 90  | 42.3% |
| スポーツができる公園           | 63  | 29.6% |
| カフェが併設されている公園        | 116 | 54.5% |
| 防災機能を有した公園           | 45  | 21.1% |
| イベントやマルシェが開催される公園    | 119 | 55.9% |
| ペットと遊べる公園            | 38  | 17.8% |
| 自然体験や農体験ができる公園       | 32  | 15.0% |
| キャンプなどのアウトドアを楽しめる公園  | 53  | 24.9% |
| 静かに読書ができる公園          | 42  | 0.6%  |
| 計                    | 754 |       |



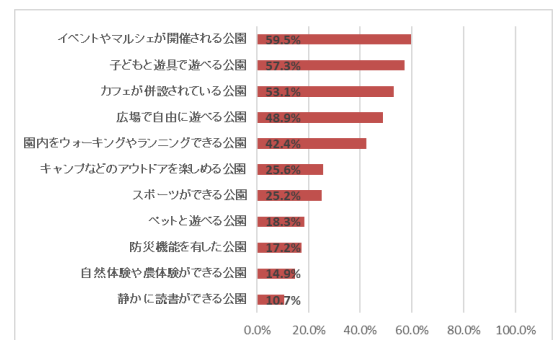
・道の駅を月に1回以上利用している人

→「イベントやマルシェが開催される公園」「子どもと遊具で遊べる公園」の回答が多い。

→道の駅を利用する人がイベントやマルシェの開催や遊具の充実により、利用者の満足度向上及び利用促進を図れることが推測できる。

総回答者数：262名

| 選択肢                  | 回答数 | 割合    |
|----------------------|-----|-------|
| 広場で自由に遊べる公園          | 128 | 48.9% |
| 子どもと遊具で遊べる公園         | 150 | 57.3% |
| 園内をウォーキングやランニングできる公園 | 111 | 42.4% |
| スポーツができる公園           | 66  | 25.2% |
| カフェが併設されている公園        | 139 | 53.1% |
| 防災機能を有した公園           | 45  | 17.2% |
| イベントやマルシェが開催される公園    | 156 | 59.5% |
| ペットと遊べる公園            | 48  | 18.3% |
| 自然体験や農体験ができる公園       | 39  | 14.9% |
| キャンプなどのアウトドアを楽しめる公園  | 67  | 25.6% |
| 静かに読書ができる公園          | 28  | 10.7% |
| 計                    | 977 |       |





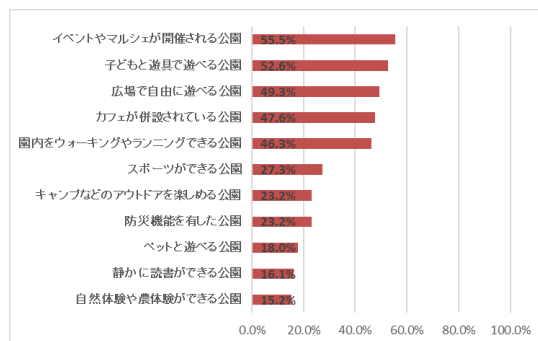
## ・常総市内在住の人

→「イベントやマルシェが開催される公園」「子どもと遊具で遊べる公園」の回答が多い。

→常総市民が日常的に利用する公園にするには、イベントやマルシェを開催や子どもと遊べる遊具の充実が必要であると推測できる。

総回答者数：479名

| 選択肢                  | 回答数  | 割合    |
|----------------------|------|-------|
| 広場で自由に遊べる公園          | 236  | 49.3% |
| 子どもと遊具で遊べる公園         | 252  | 52.6% |
| 園内をウォーキングやランニングできる公園 | 222  | 46.3% |
| スポーツができる公園           | 131  | 27.3% |
| カフェが併設されている公園        | 228  | 47.6% |
| 防災機能を有した公園           | 111  | 23.2% |
| イベントやマルシェが開催される公園    | 266  | 55.5% |
| ペットと遊べる公園            | 86   | 18.0% |
| 自然体験や農体験ができる公園       | 73   | 15.2% |
| キャンプなどのアウトドアを楽しめる公園  | 111  | 23.2% |
| 静かに読書ができる公園          | 77   | 16.1% |
| 計                    | 1793 |       |



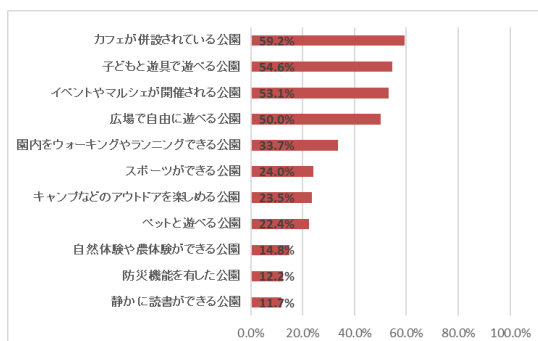
## ・常総市外在住の人

→「カフェが併設されている公園」「子どもと遊具で遊べる公園」の回答が多い。

→常総市外からも公園に足を運んでもらったり、道の駅利用と併せて利用してもらったりするためには、カフェの設置や子供と遊べる遊具を充実させ他の公園との差別化が必要であると推測できる。

総回答者数：196名

| 選択肢                  | 回答数 | 割合    |
|----------------------|-----|-------|
| 広場で自由に遊べる公園          | 98  | 50.0% |
| 子どもと遊具で遊べる公園         | 107 | 54.6% |
| 園内をウォーキングやランニングできる公園 | 66  | 33.7% |
| スポーツができる公園           | 47  | 24.0% |
| カフェが併設されている公園        | 116 | 59.2% |
| 防災機能を有した公園           | 24  | 12.2% |
| イベントやマルシェが開催される公園    | 104 | 53.1% |
| ペットと遊べる公園            | 44  | 22.4% |
| 自然体験や農体験ができる公園       | 29  | 14.8% |
| キャンプなどのアウトドアを楽しめる公園  | 46  | 23.5% |
| 静かに読書ができる公園          | 23  | 11.7% |
| 計                    | 704 |       |



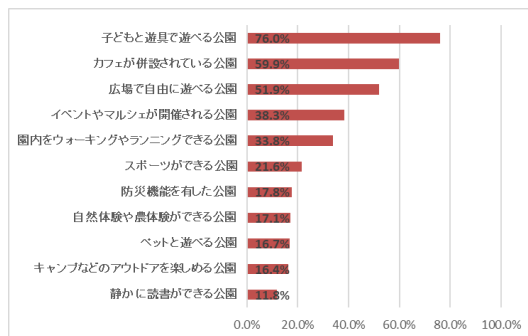
・20代～40代の女性（子育て層を想定）

→「子どもと遊具で遊べる公園」「カフェが併設されている公園」の回答が多い。

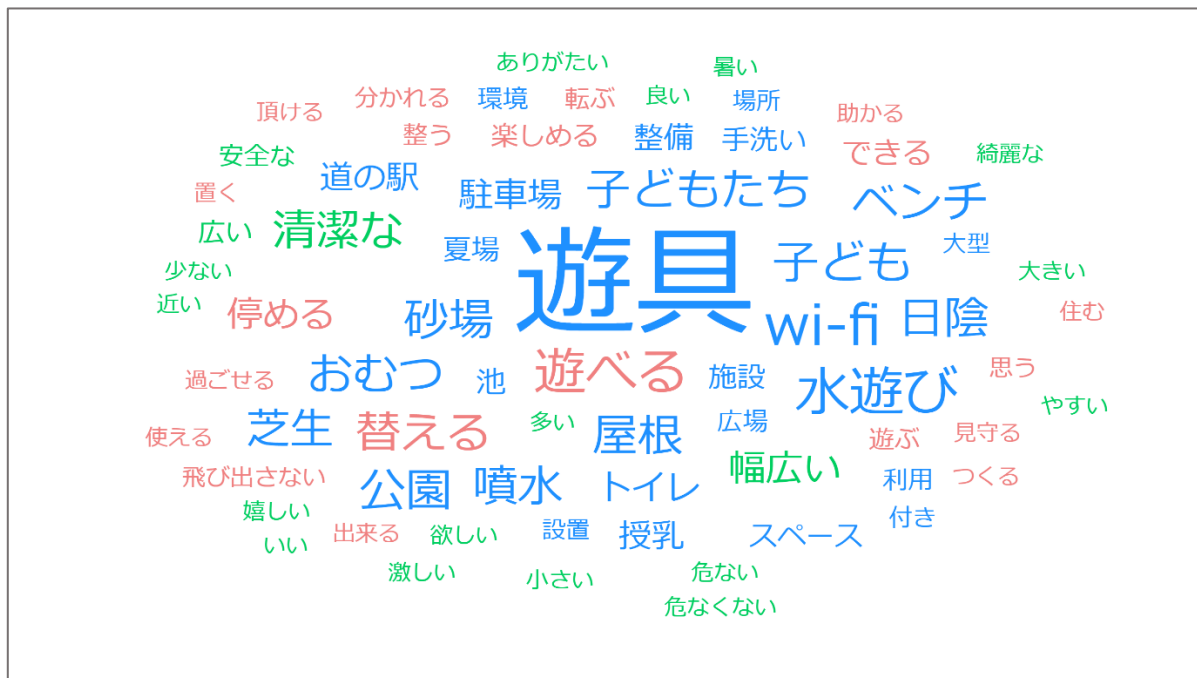
→子育て層では子どもと遊具で遊べることを最も重要視としており、親子やママ友でゆっくり過ごせるようなカフェを設置することで、利用促進を図れると推測できる。

総回答者数：287名

| 選択肢                  | 回答数  | 割合    |
|----------------------|------|-------|
| 広場で自由に遊べる公園          | 149  | 51.9% |
| 子どもと遊具で遊べる公園         | 218  | 76.0% |
| 園内をウォーキングやランニングできる公園 | 97   | 33.8% |
| スポーツができる公園           | 62   | 21.6% |
| カフェが併設されている公園        | 172  | 59.9% |
| 防災機能を有した公園           | 51   | 17.8% |
| イベントやマルシェが開催される公園    | 110  | 38.3% |
| ペットと遊べる公園            | 48   | 16.7% |
| 自然体験や農体験ができる公園       | 49   | 17.1% |
| キャンプなどのアウトドアを楽しめる公園  | 47   | 16.4% |
| 静かに読書ができる公園          | 34   | 11.8% |
| 計                    | 1037 |       |



(問6) どんな機能や設備があれば公園を利用したいですか についてのテキストマイニング



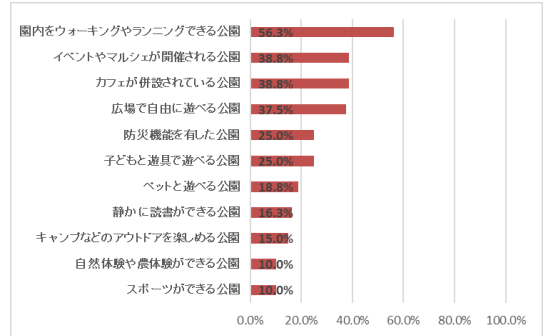
→「遊具」「水遊び」「砂場」など子どもの遊ぶ手段や、「おむつ」「ベンチ」「授乳」など子育てに必要なものについての言葉が目立った。

・60代～80代以上の人（高齢者層を想定）

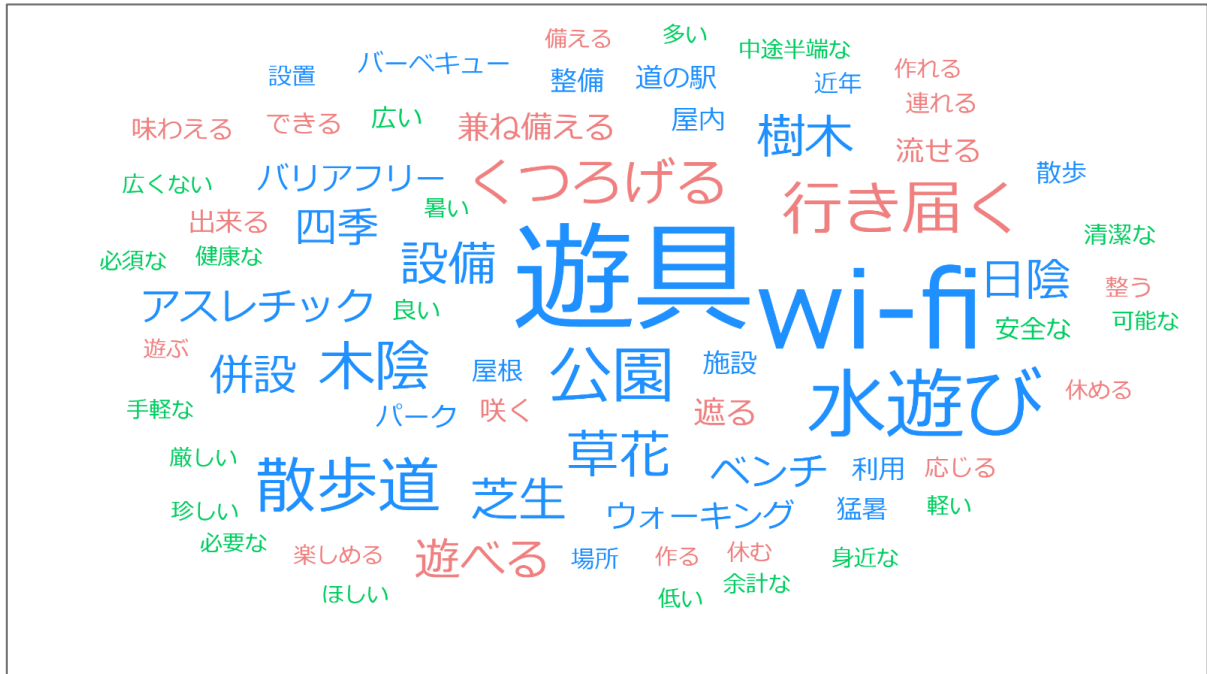
- 「園内をウォーキングやランニングできる公園」「カフェが併設されている公園」「イベントやマルシェが開催される公園」の回答が多い。
- 遊歩道や健康遊具の整備により、利用促進を図れると推測できる。

総回答者数：80名

| 選択肢                  | 回答数 | 割合    |
|----------------------|-----|-------|
| 広場で自由に遊べる公園          | 30  | 37.5% |
| 子どもと遊具で遊べる公園         | 20  | 25.0% |
| 園内をウォーキングやランニングできる公園 | 45  | 56.3% |
| スポーツができる公園           | 8   | 10.0% |
| カフェが併設されている公園        | 31  | 38.8% |
| 防災機能を有した公園           | 20  | 25.0% |
| イベントやマルシェが開催される公園    | 31  | 38.8% |
| ペットと遊べる公園            | 15  | 18.8% |
| 自然体験や農体験ができる公園       | 8   | 10.0% |
| キャンプなどのアウトドアを楽しめる公園  | 12  | 15.0% |
| 静かに読書ができる公園          | 13  | 16.3% |
| 計                    | 233 |       |



(問 6) どんな機能や設備があれば公園を利用したいですか についてのテキストマイニング



- 子育て層と異なっていたのが「くつろげる」「草木」「散歩道」などの「園内をウォーキングやランニングできる公園」に繋がる言葉が多く見受けられた。
- 実際の回答本文では、移動交通手段の確保や園内の歩きやすさについての回答が目立ったとともに、他の年代に比べて公園整備に消極的な意見も多かった。

※テキストマイニング分析結果について

本調査結果ではユーザーローカル AI テキストマイニングによる分析（ <https://textmining.userlocal.jp/> ）を行い、単語出現頻度ではなく、スコアをもとに作成したものになります。

このような「今日」や「ある」などといった単語は、こういった文書にも出現する単語ではたとえ出現回数が多いとしても、意味が薄い、あまり重要ではない単語といえ、単純に回数だけをランキング化しても、一般的な語が混じってしまいその文章の特徴をつかむことができません。この問題を解決するため、テキストマイニングでは、「一般的な文書でよく出る単語は、重要ではないため、重み付けを軽くする」、いっぽう「一般的な文書ではあまり出現しないけれど、調査対象の文書だけによく出現する単語は重視する」仕組みを取り入れています。こういった特徴語を抽出するためのロジックとして、一般的に TF-IDF 法という統計処理をしています。