

第2回地区意見交換会

子どもからお年寄りまでが
住みやすい地域にするために

本日の内容

- ①第1回意見交換会の確認・追加
- ②住みやすい（暮らしたい）まちにするための関心度や取り組みしやすさの順位付け

今日の話し合いルール

• ROPES

R	お互いを尊敬し、尊重すること
O	心を開いて
P	話したくないときは「パス」といっていい
E	共感と興味をもって/ワクワクしながら
S	みんなが安心してお話しできるように/自分の気持ちに素直に/思ったことを伝える/ユーモアをもって

話し合いの前に、、、リラックスしましょう

アイスブレイク・自己紹介

私の指示に従って自己紹介を行いましょう。

- ・時間 : 1人1分
- ・順番 : ○○の順に、順番で。
- ・話す内容 : ①名前
②日ごろしていること
③その他、なにか自分のことをひとつかふたつ

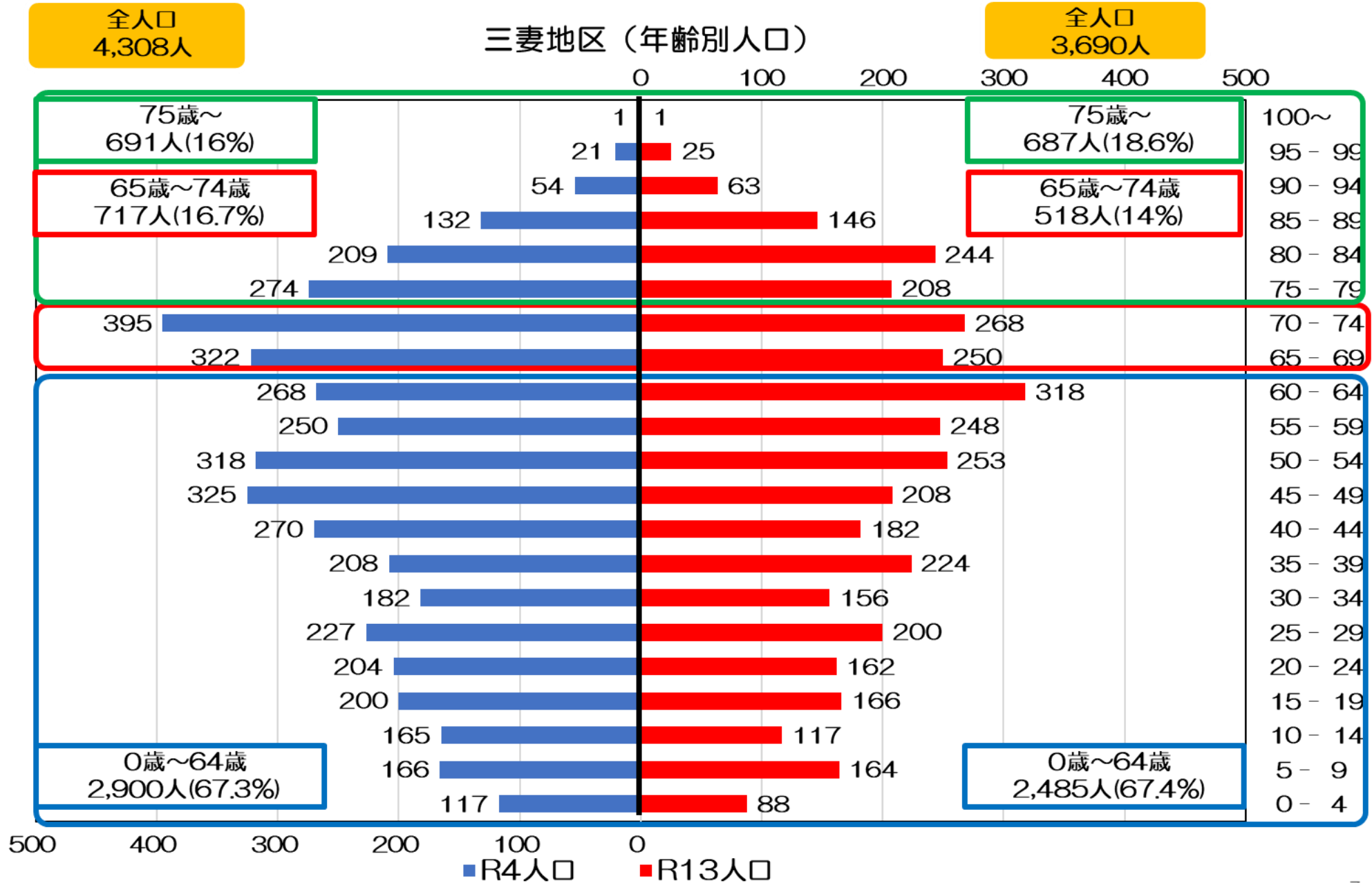
※自分が知られたくないことや話したくないことは話さない。

第1回意見交換会の確認 (10分)

地区のこれからの 年代別人口どうなる？

(第1回意見交換会の意見より)

7. 三妻地域の年齢別人口推移 (R4~R13予測)






地区における

皆さんが知っている・気になる 「関心ごと」
皆さんが将来目指す「暮らしたいまち」は？

(第1回意見交換会の意見より)

1

- 地域のつながりが少なくなっている
- 近所の人を知らない
- 一人暮らしの方が増えている
- 一人暮らしの人が増えているが民生委員としてなかなか活動出来ない
- 老老で生活されている方が増えた
- 病院に行くことができない（免許返納時）
- 農家の後継ぎがいない
- ボランティアに参加する人が少ない
- 町内行事に出てくる人が決まっている
- 町内会長をやりたいがらない
- 役員を頼んでも受ける人がいない
- 町内会未加入者がいる








- 子供達のあいさつが大事
あいさつされると気持ちがいい！
- コミュニケーションが大事だと思う
- 近所に子供が少ないので孫たちが不安
- 子供が少ない
- 子どもの遊び場がない
- 中学校の閉校
- 空き家が多い
- 空き家が増えている
- 物騒になっている
- 雑草が生えっぱなし
- 防災に不安がある
- ゴミのポイ捨てが多い
- 用水路の土手にゴミを捨てる
とんでもない人がある

- ノラネコ多い
- 狭くて救急車や消防車が入れない道路がある
- 高速と国道の騒音が大きくなった
- ホンダ無人カー
- 道の駅など新たな施設が出来ている
- いちご狩りに行く人が多くなっている
- 道の駅が出来て人流がどうなるか不安
- 駅→〇〇へ歩く人々が多くみられる
- 294に新しい街！よいのかわるいのか
- 鬼怒川の土手のサイクリング道の利用
- お墓から筑波山が見えなくなった



2

- 子どもたちが元気に挨拶してくれる
- 子供が少ない
- 災害への訓練が良くてきている
- 近所付き合いが薄くなった
- 若い年齢でも独居の方がいる
- 通学路がガタガタ
- 大樹がなくなった
- 家庭ゴミをほりっこに捨てる人がある
- 道路ぎわにゴミがたくさん捨ててある
- 空き家が増えている
- 高齢者の働く場
- 三妻銀座商店街の復活
- 田植え 稲刈り

3

- 道の駅が出来る楽しみ
- 買い物に行くのに足（車）の問題
- 公民館の利用数が減った
- コロナのためコミュニケーションがあまりとれない
- 前と違い、話し合いが少なくなった
- 結婚していない独身者が多い
- 自治会の活動に協力しない
- ゴミ当番があるが、守らない
- 2月に一度ボランティアで千代堀川のゴミ拾いをしているが土手側にゴミ捨て場を作ったらどうか。川の中に自転車、冷蔵庫、古タイヤが捨ててあり大変





2. 「あなたが暮らしたいまちはどんなまちですか？」

1

- 子供達の笑い声が聞きたい
- 子ども達の声がするまち
- 介護が必要になっても安心して暮らせること
- 安心して老人ホームに入れる
- 老後も安心して暮らせるまち
- 地域のつながりがある
- 車がなくても生活できるまち
- 歩いて買い物ができるまち
- 近くにコンビニがあるまち
- 買い物ができるまち
- 安く暮らせるまち
- 一日一日が楽しく時間を過ごせるまち（趣味）







- 観光が出来るまち
- 自然が多く美しいまち
- みどり豊かな公園があるまち
- 公園などの公共施設
- 便利になるのはいいけど自然も守りたい
- 人にやさしいまち
- 災害に強いまち
- 病院が近くにあると便利
- 医療が充実している
- 医療に不安がない



2

- ご近所の仲が良い
- 子どもが外で安心して遊べるまち
- 静かな街
- 自然豊か
- 自転車が安全に走れるまち
- 夜道が安心して歩けるまち
- 犯罪のないおだやか
- 悪い事は悪いと言えるまち
- ごみの無いまち
- 道に草が生えていないまち
- 無料バス、タクシー
- 三妻駅に快速を
- 鉄道を電車に
- 免許返納しても出かけられるまち
- リサイクルを学校でなく行政で
- 高齢者に職場を



3

- 早くミニバス運行
- 高齢者は関東鉄道を無料にしてほしい
- シルバーをもっと大事にする社会
- 道の駅事業が増えたため車が入ってくる
- 広報は月一回にしてほしい

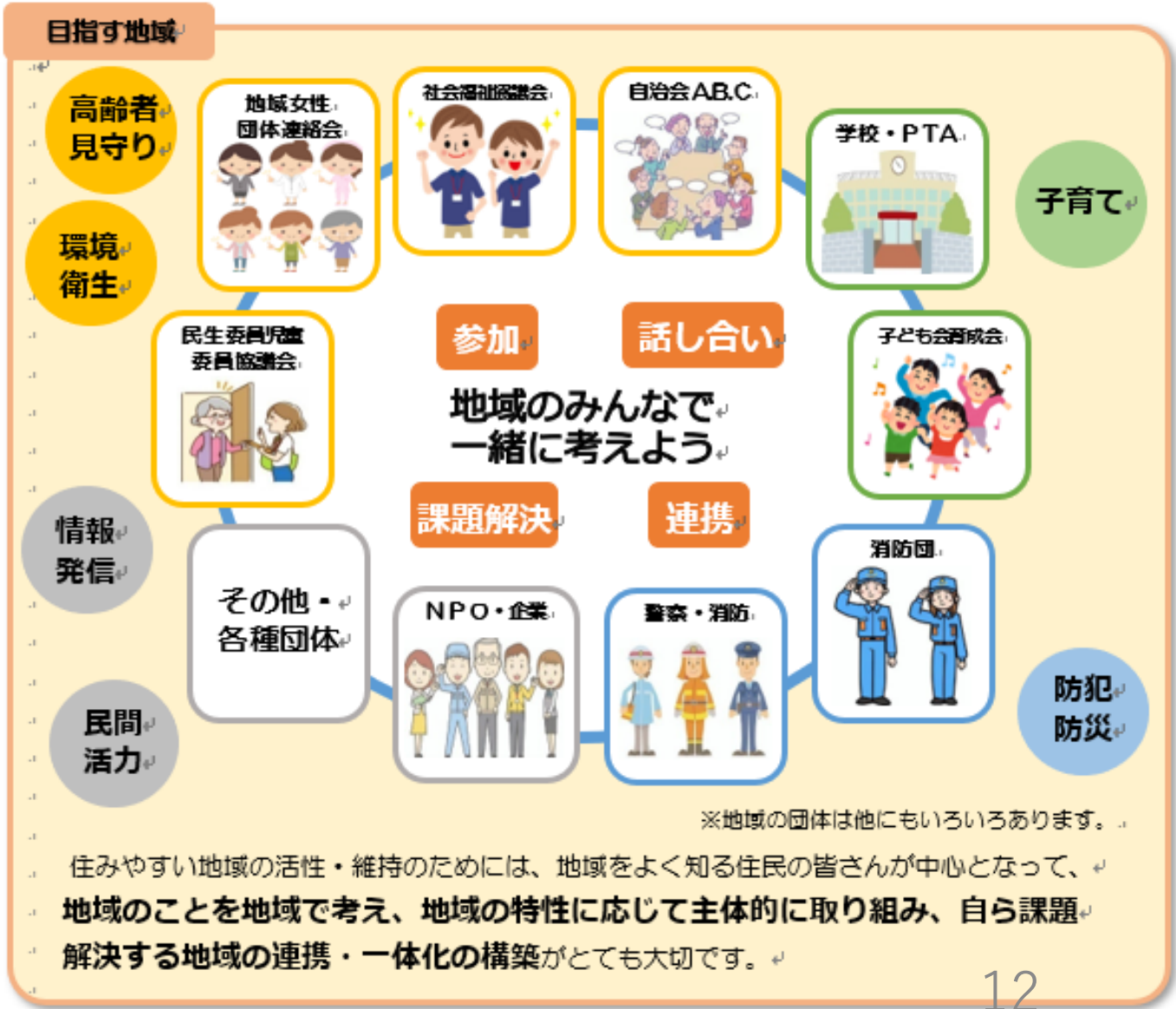
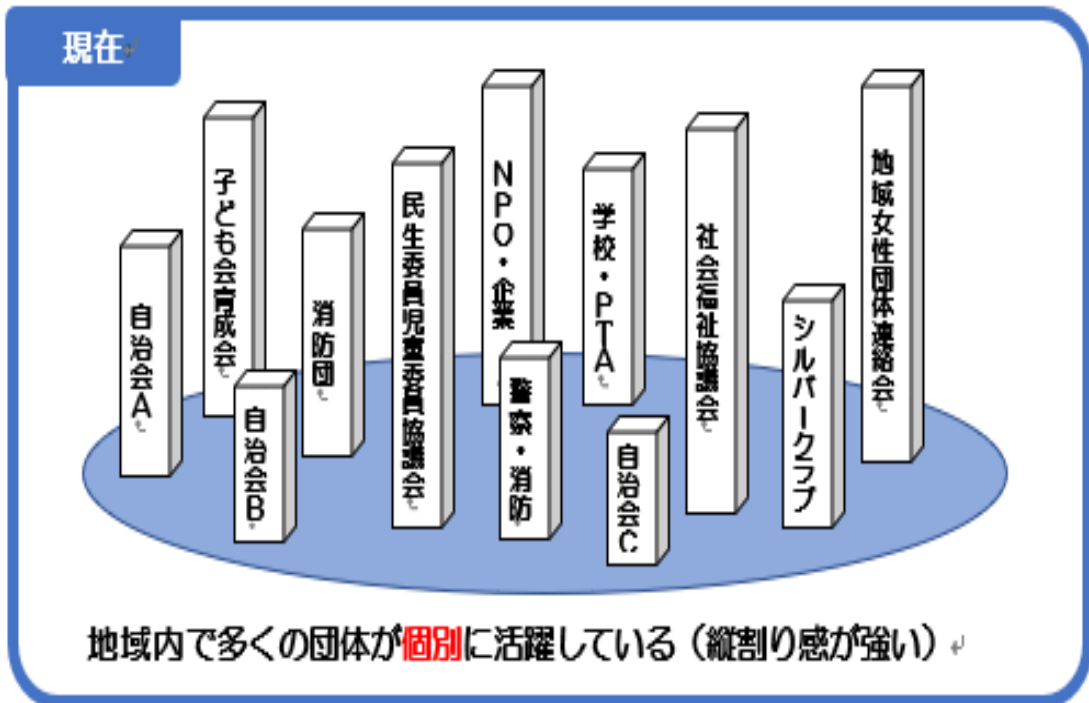



皆さんの意見からみえた
「暮らしたいまち」
に近づくためには、

1匹では立ち向かえないがみんなと一緒になら、



現在の地域から目指す地域の形


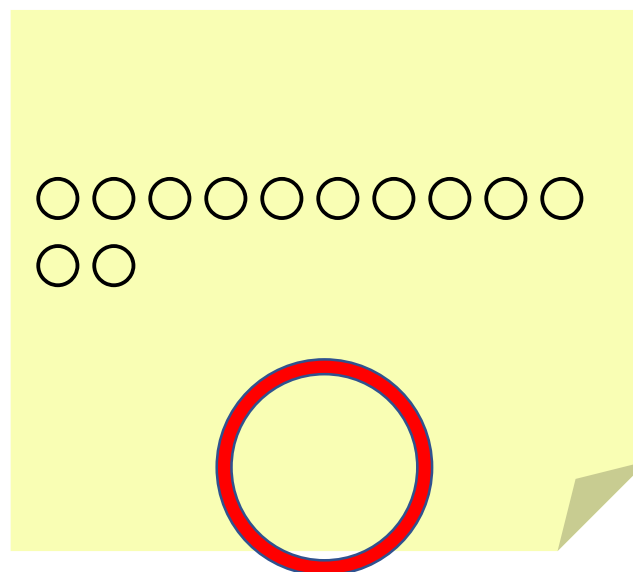
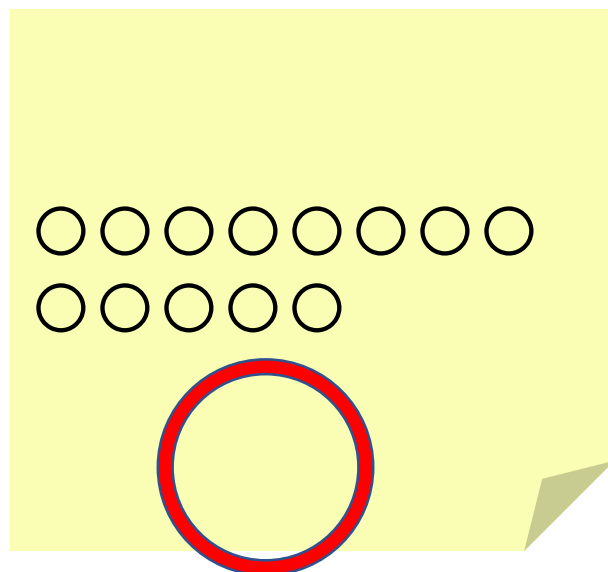


準備

- ふせん (大)
- ふせん (小)
- 模造紙
- ペン (裏写りしない)

ふせんの使い方

- 短いメッセージで=大きな文字になります
- メンバーに見やすいように



第1回意見交換会の意見と

追加した意見を踏まえたうえで、

③皆さんの地区を住みやすい
(暮らしたい) まちにすするため
の関心度や取り組みしやすさの
順位付け

(20分)

ワーク2：住みやすい（暮らしやすい）まちにするために 関心度が高いことは？

- 2人組(3人組)作業 (5分)

①2人組(3人組)で話し合ってふせん (小)に書き出す。(いくつでも可)

(例) ○○の○○ ゴミの集積所、ゴミの分別、子どもの遊び場、
住民のつながり 等

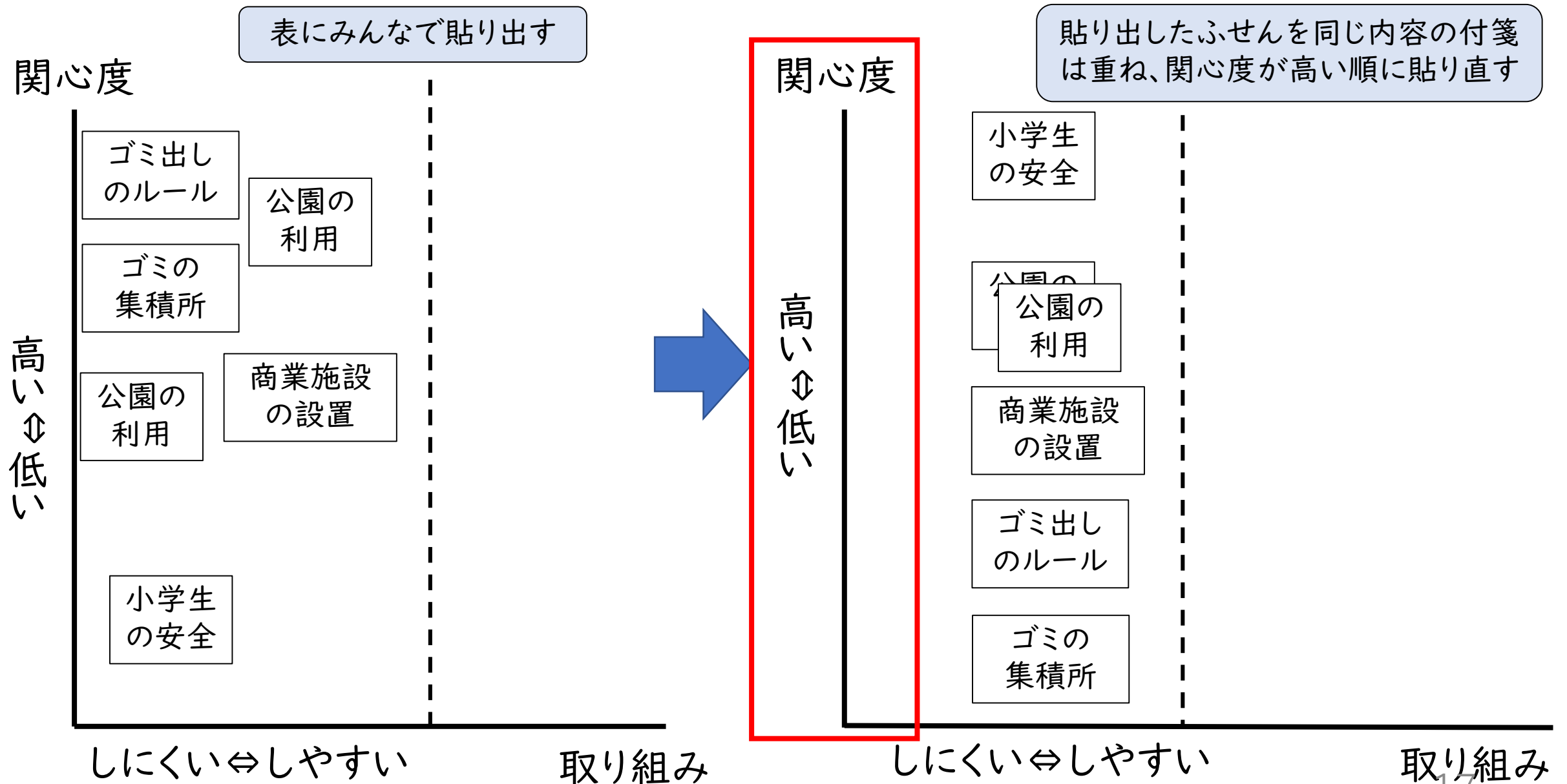
- グループ作業(10分) **★作業は次ページの図を見てください。★**

①書き出したふせんを模造紙 (表)に貼り出す。

②みんなで同じ内容のふせんを集めるように貼り直す。(同じ内容のものは重ねる)

③貼り出したふせんを話し合って関心度が高い順に並べ直す。

関心度が高いことの表へのふせんの貼り方・進め方（グループ作業①～③）



他のグループの様子を
見てみましょう。
(5分～10分)

ワーク3：表に貼ってある関心ごとの中で、取組できそうな項目については、具体的な出来そうなことを書き出す。

• 2人組（3人組）作業（5分）

① 2人組(3人組)で話し合ってふせん(大)に書き出す。(いくつでも可)

(例) ゴミ集積所に立て札をたてる、下校時間に合わせて見守り隊で見守る、公園を定期的に清掃する 等

• グループ作業(10分) **★作業は次ページの図を見てください。★**

①書き出したふせんを模造紙(表)の同じ項目の関心ごとの横に貼り出す。

(同じ内容のふせんは重ねる)

②みんなで同じ内容のふせんを集めるように貼り直す。

③貼り出したふせんを話し合って取り組みしやすさが高い順に並べ直す。

取り組み出来そうなことの表へのふせんの貼り方・進め方（グループ作業①～③）

関心度

高い⇕低い

- 小学生の安全
- 公園の利用
- 商業施設の設置
- ゴミ出しのルール
- ゴミの集積所

関心度

高い⇕低い

- 小学生の安全
- 公園の利用
- 商業施設の設置
- ゴミ出しのルール
- ゴミの集積所


同じ内容の項目の横に取組みそうな内容のふせん(大)を貼る・同じ内容のふせんは重ねる

- 下校時間に通学路で見守る
- 花を植える
- イベントを開催する
- 遊具を設置する
- 定期的な清掃する
- ゴミ出しのルール
- ルール看板を立てる
- ルールブックを作成する
- ゴミの集積所
- 定期的な清掃する
- 使いやすいようにルールを変更する

取組みしにくいいため、付箋が貼られない項目があってもOK

しにくい⇕しやすい 取組み

しにくい⇕しやすい 取組み

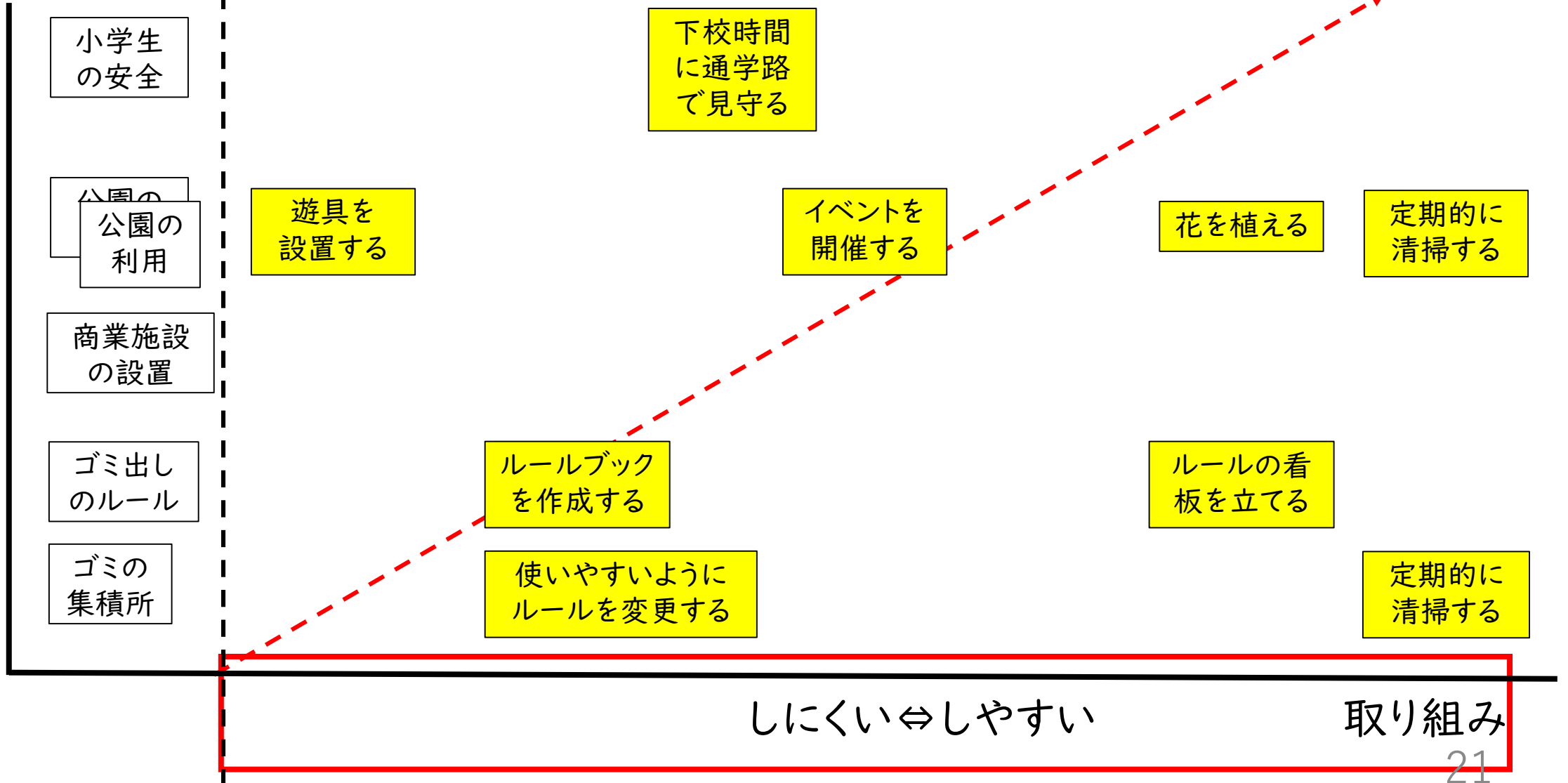


取り組み出来そうなことの表へのふせんの貼り方・進め方（グループ作業①～③）

関心度

高い⇕低い

関心度が高く取り組みしやすい



しにくい⇔しやすい

取り組み

他のグループの様子を
見てみましょう。
(5分～10分)

まとめ

ご参加ありがとうございました