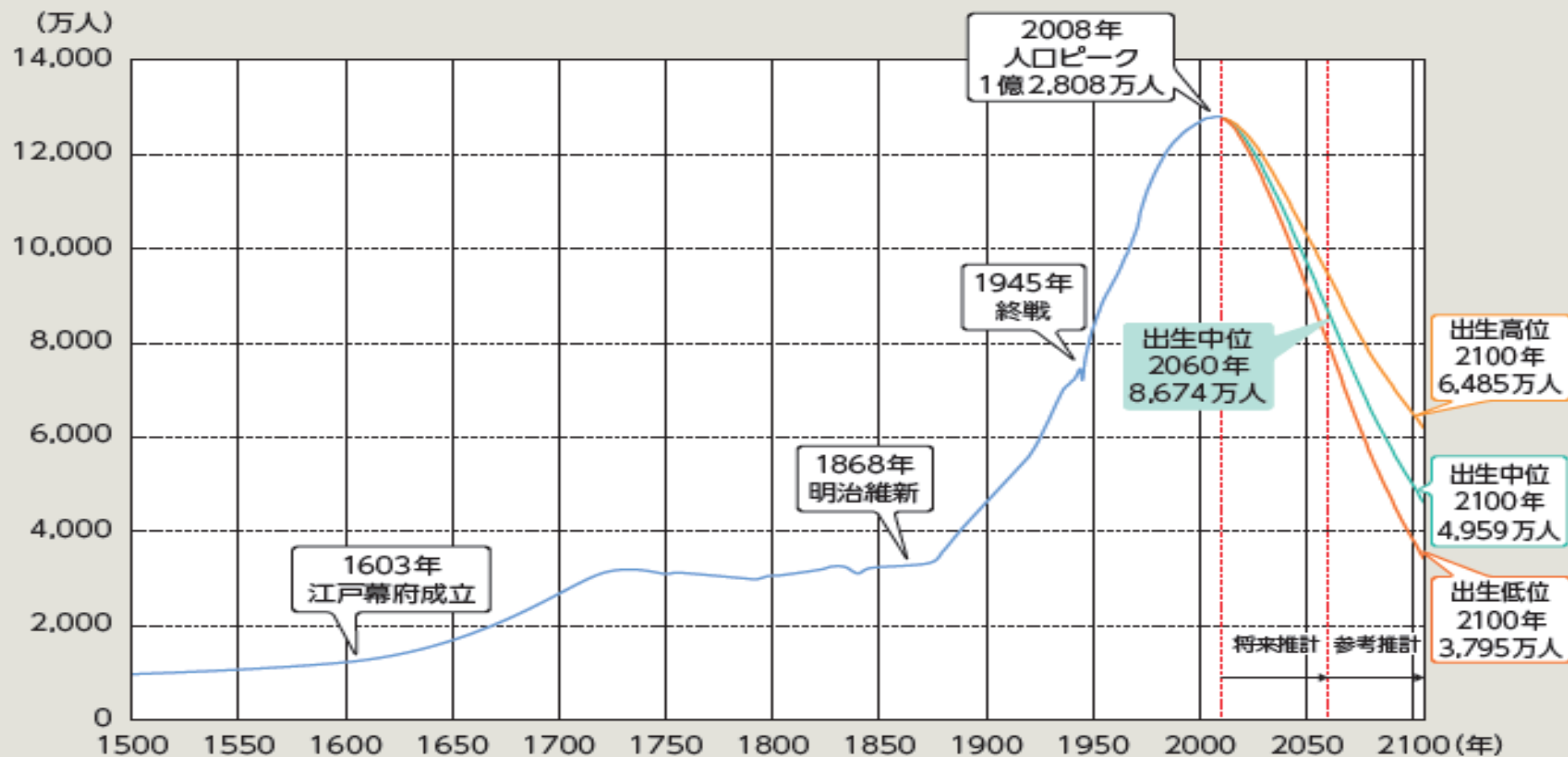


1. 日本の人口推移（1500年～2100年）

図表序-1-1 長期的な我が国の人口推移



資料：1920年より前：鬼頭宏「人口から読む日本の歴史」

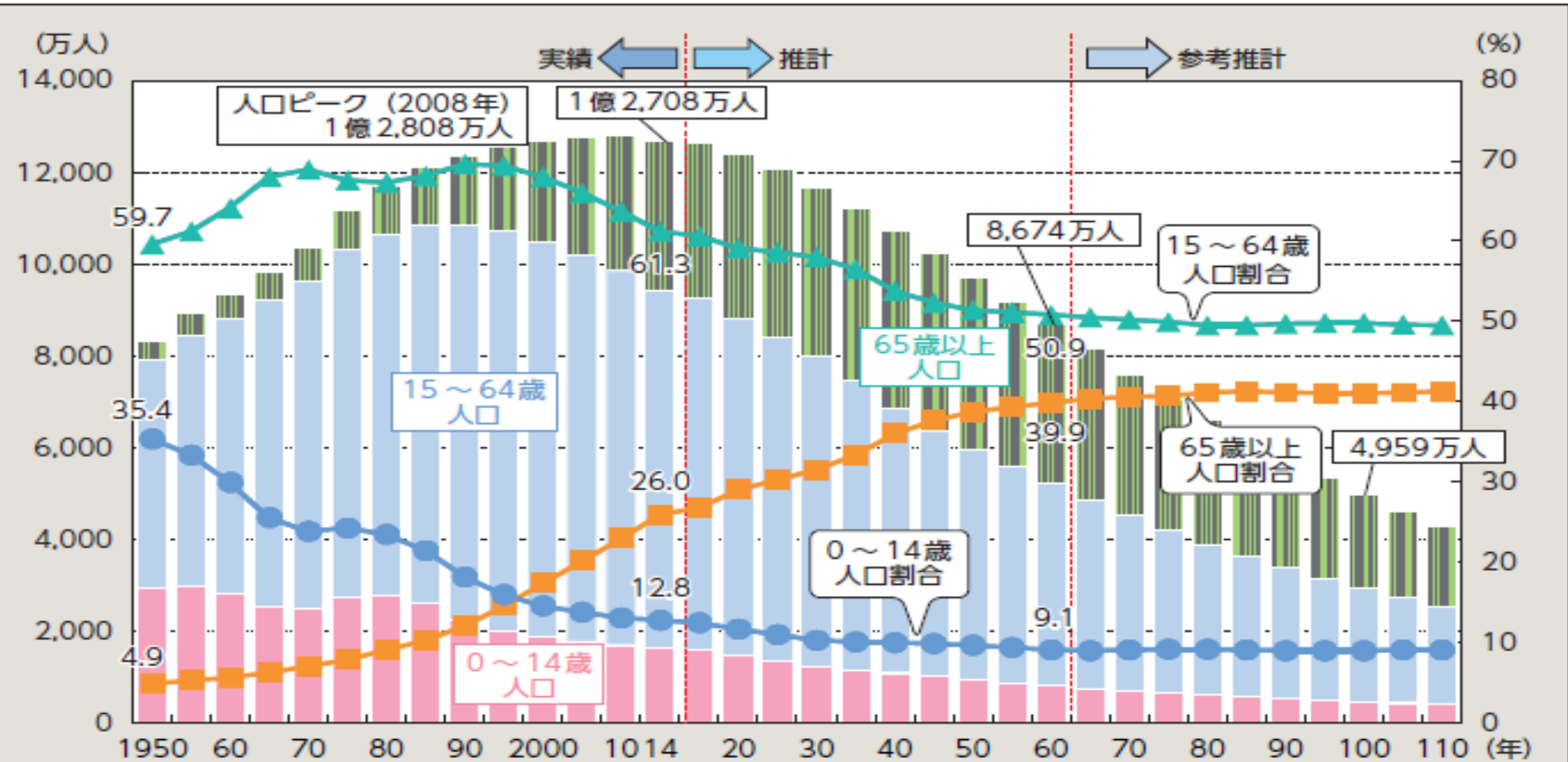
1920～2010年：総務省統計局「国勢調査」、「人口推計」

2011年以降：国立社会保障・人口問題研究所「日本の将来推計人口(平成24年1月推計)」出生3仮定・死亡中位仮定

一定の地域を含まないことがある。

2. 日本の人口推移（年齢層別）（1950年～2110年）

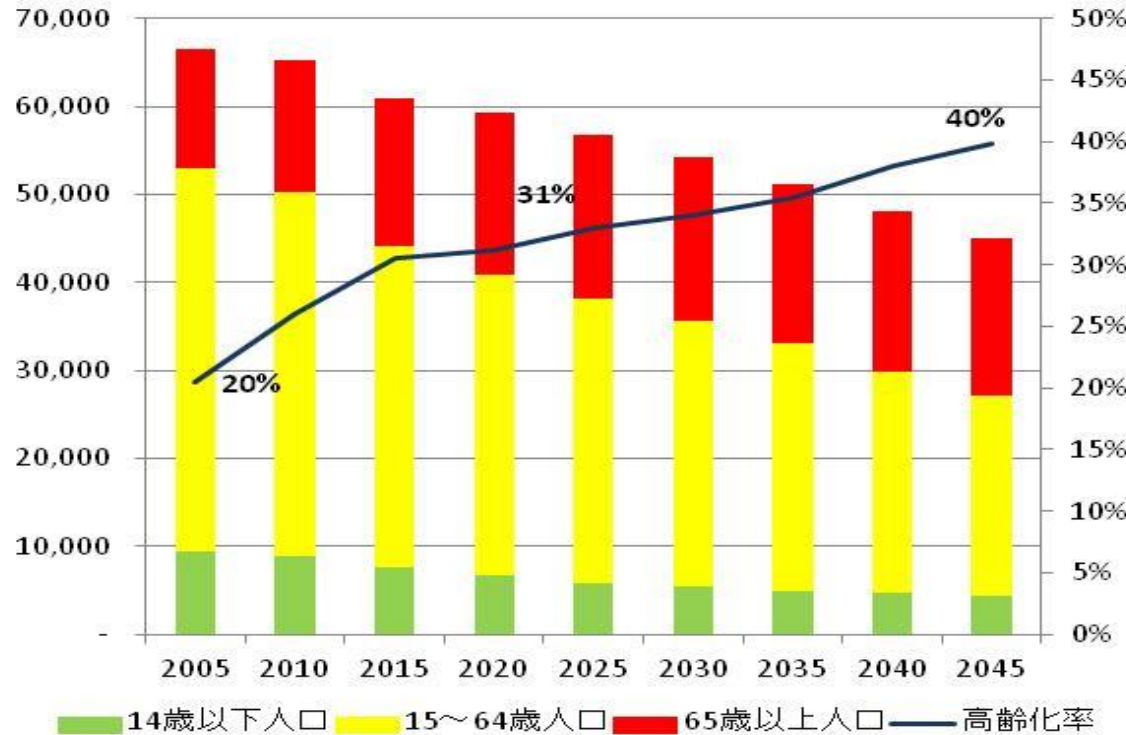
図表序-1-2 我が国の人口推移



資料：2014年以前：総務省統計局「国勢調査」（年齢不詳の人口を按分して含めた）及び「人口推計」
 2015年以降：国立社会保障・人口問題研究所「日本の将来推計人口（平成24年1月推計）」[出生中位・死亡中位推計]
 (注) 1970年までは沖縄県を含まない。

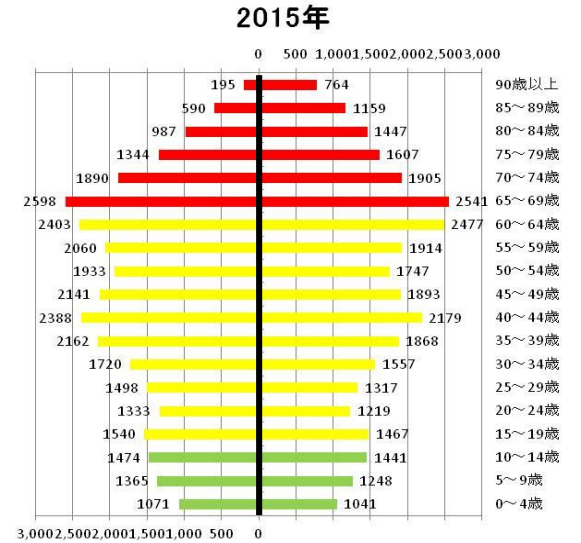
3. 常総市の人口推移

常総市人口推移（常住人口）



項目	2015年	2040年	比較
総人口	61,483人	48,139人	13,344人減
老年人口（65歳以上）	28%	38%	10ポイント増
生産年齢人口 （15歳以上～65歳未満）	58%	54%	3ポイント減
年少人口（15歳未満）	14%	8%	6ポイント減

年齢別人口推移（常住人口）



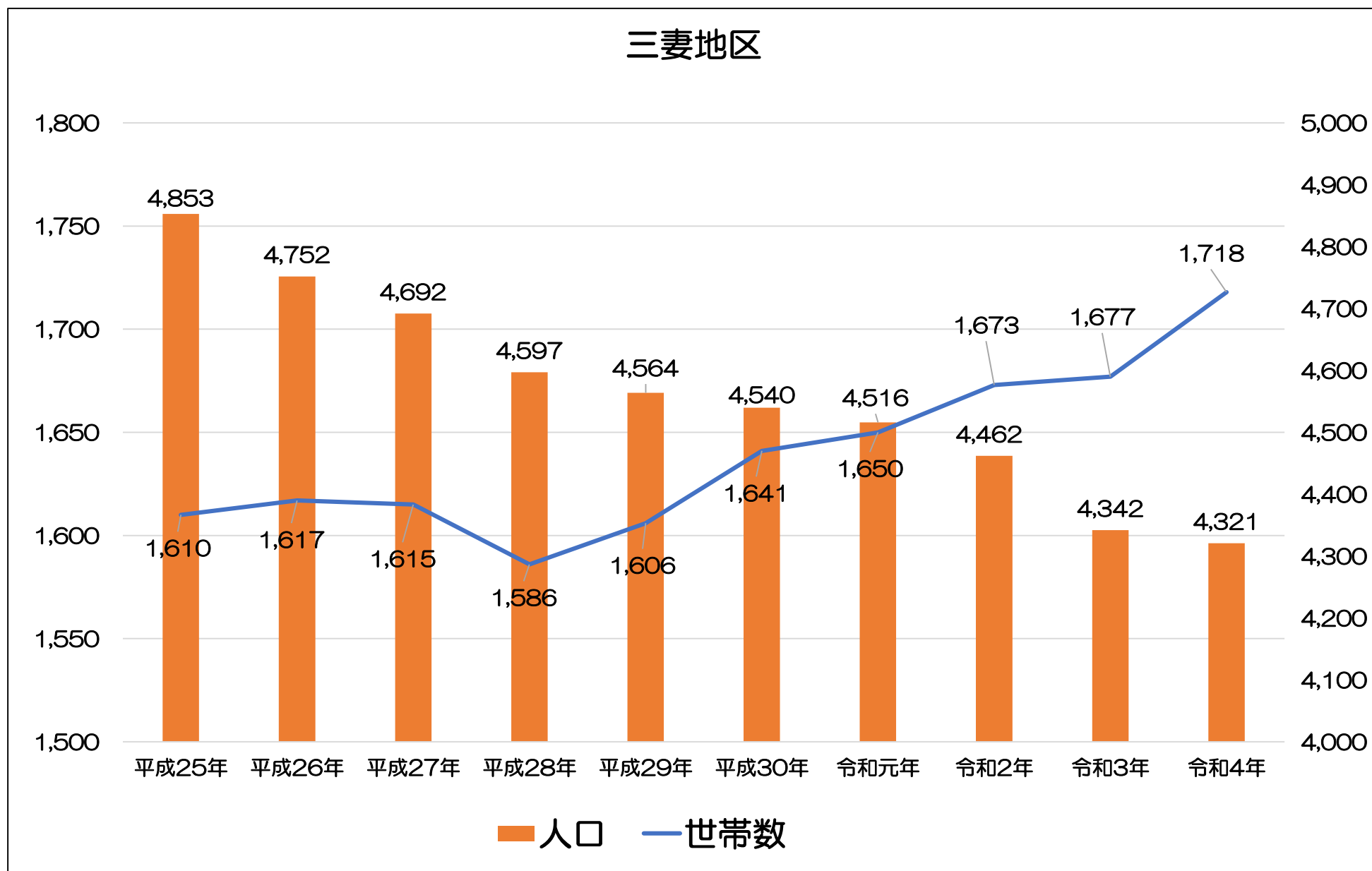
出典：国立社会保障・人口問題研究所

4. 常総市の人口項目別の比較（10年間）

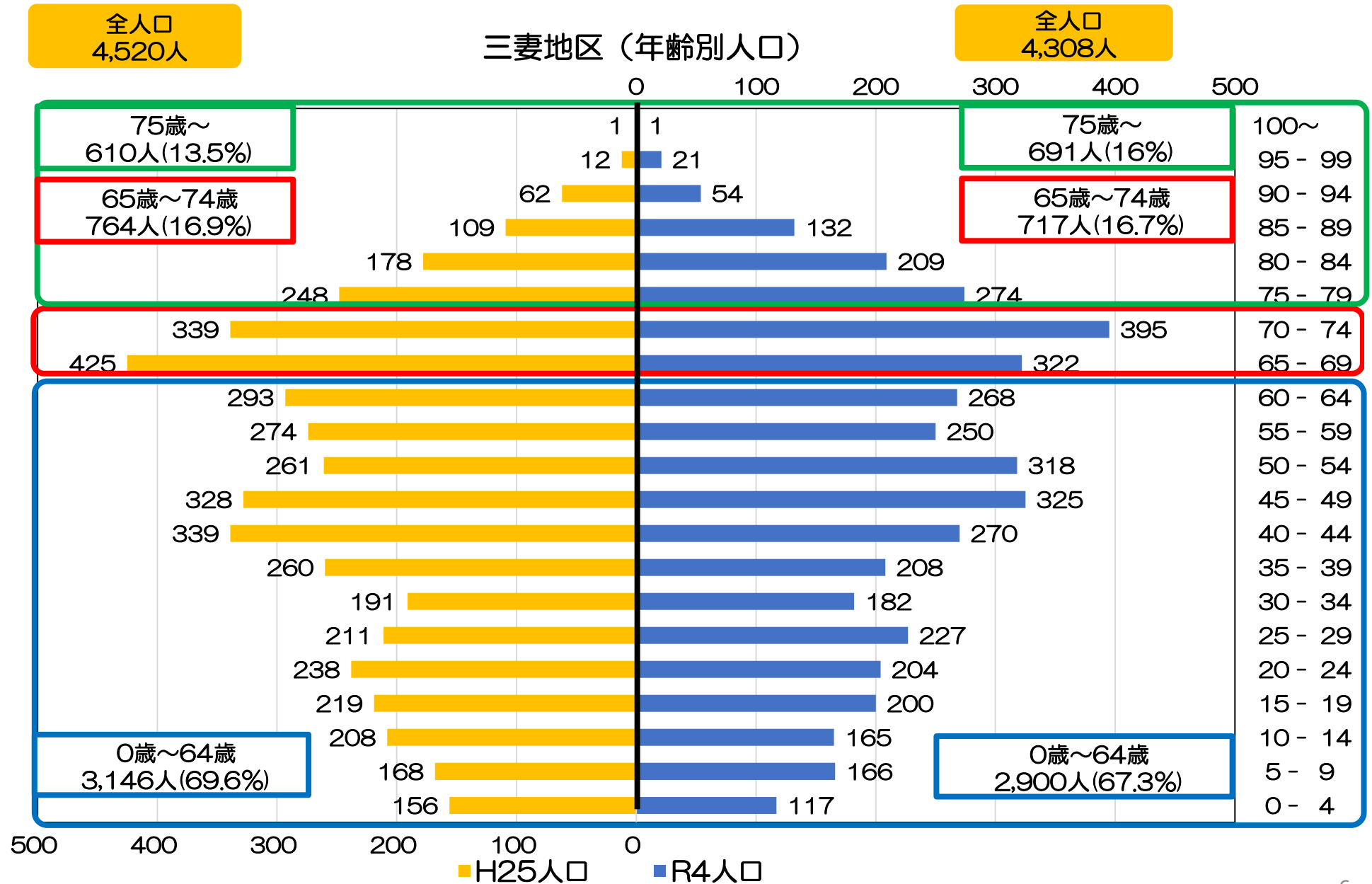
項目	平成22年度	令和2年度	比較
人口	65,320人	60,834人	4,486人減
世帯数	20,685世帯	22,659世帯	1,974世帯増
1世帯あたりの人員数	3.2人	2.7人	0.5人減
出生数	522人	339人	183人減
年少人口（15歳未満）	8,873人	6,942人	1,931人減
老年人口（65歳以上）	15,021人	18,316人	3,295人増
独居老人	1,205人	2,701人	1,496人増
外国人人口	4,750人	5,530人	780人増

資料：常総市統計書より

5. 三妻地域の人口数・世帯数推移（10年間）



6. 三妻地域の年齢別人口推移 (H25~R4実数)



7. 三妻地域の年齢別人口推移 (R4~R13予測)

全人口
4,308人

三妻地区 (年齢別人口)

全人口
3,690人

