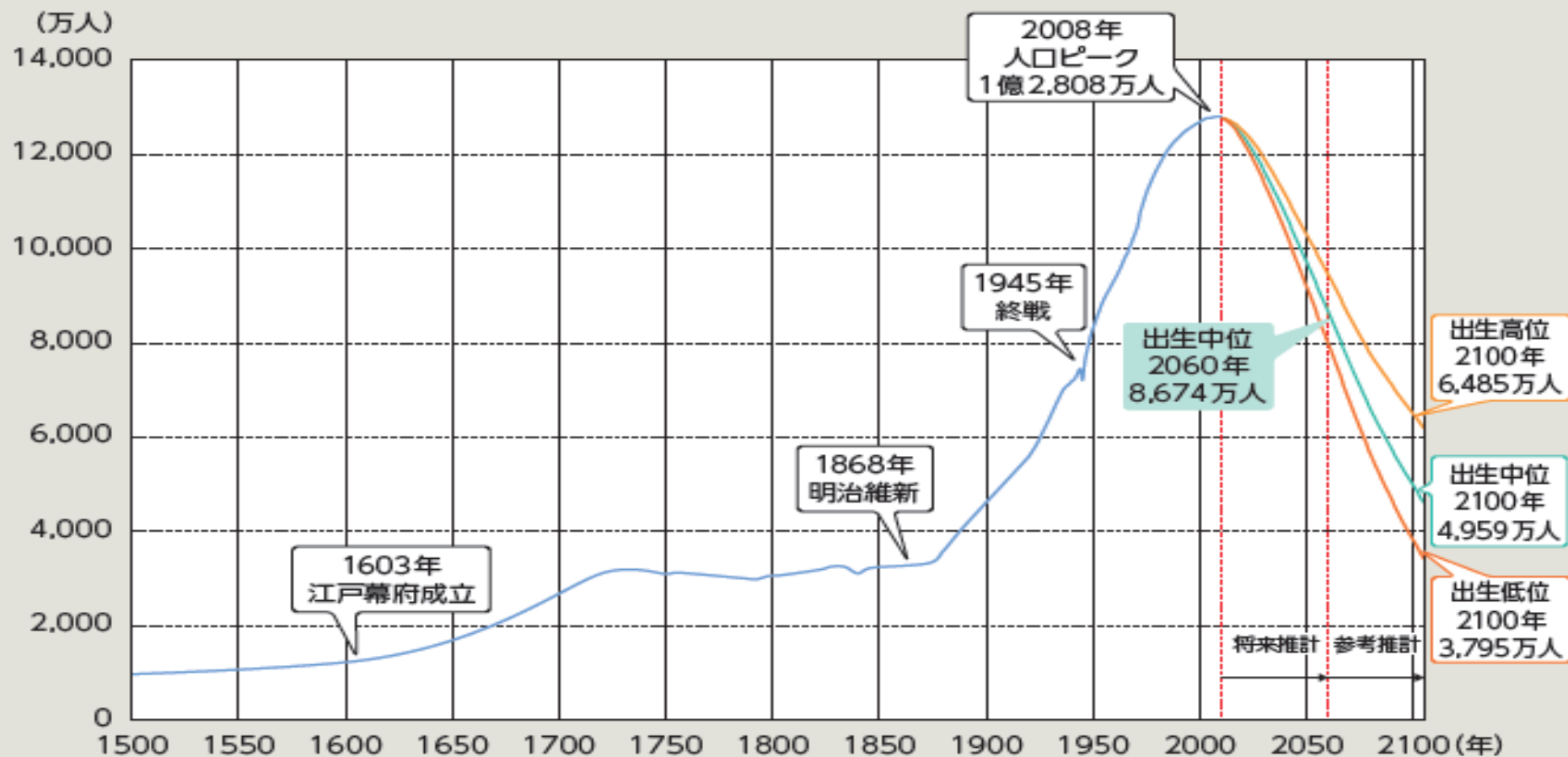


# 1. 日本の人口推移（1500年～2100年）

図表序-1-1 長期的な我が国の人口推移



資料：1920年より前：鬼頭宏「人口から読む日本の歴史」

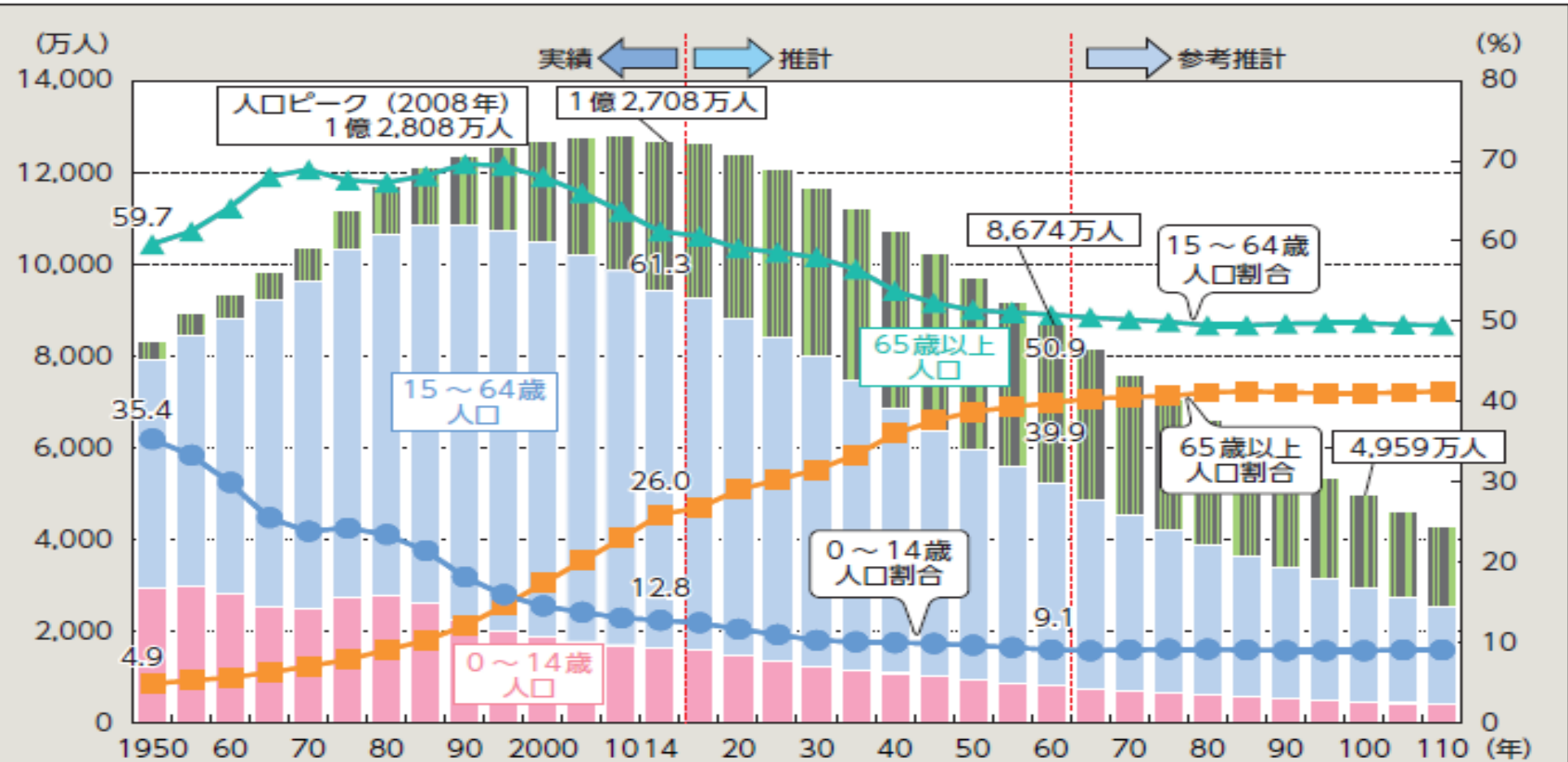
1920～2010年：総務省統計局「国勢調査」、「人口推計」

2011年以降：国立社会保障・人口問題研究所「日本の将来推計人口(平成24年1月推計)」出生3仮定・死亡中位仮定

一定の地域を含まないことがある。

# 2. 日本の人口推移（年齢層別）（1950年～2110年）

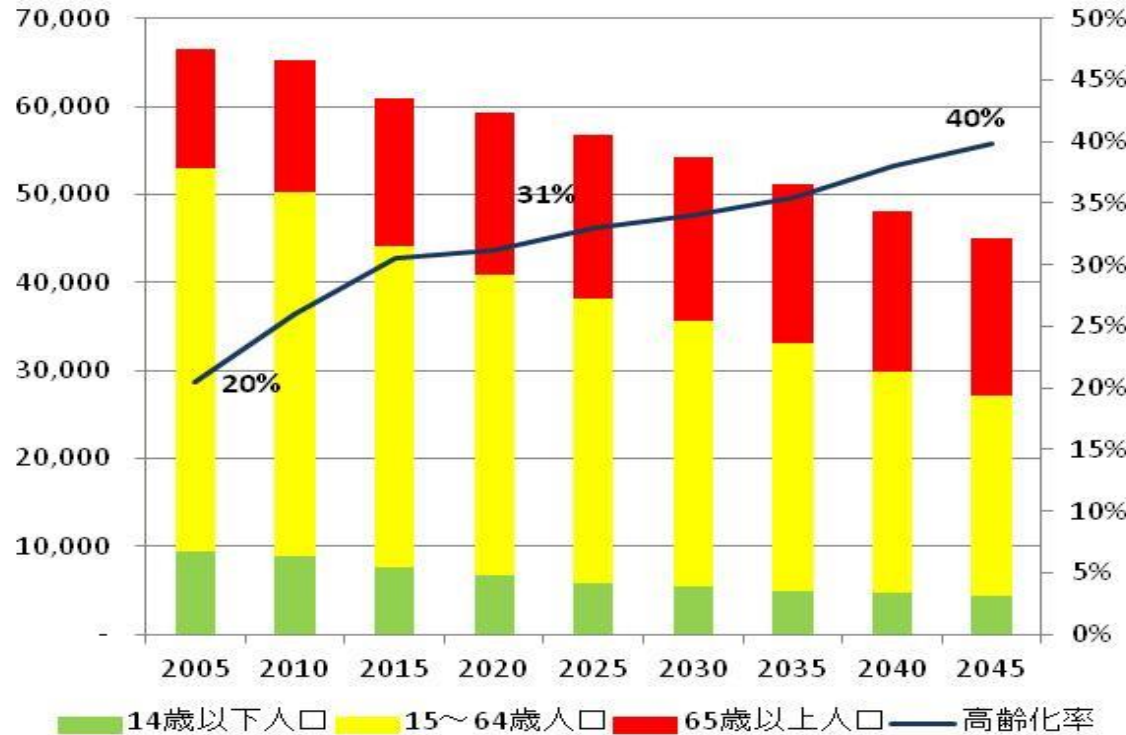
図表序-1-2 我が国の人口推移



資料：2014年以前：総務省統計局「国勢調査」（年齢不詳の人口を按分して含めた）及び「人口推計」  
 2015年以降：国立社会保障・人口問題研究所「日本の将来推計人口（平成24年1月推計）」[出生中位・死亡中位推計]  
 (注) 1970年までは沖縄県を含まない。

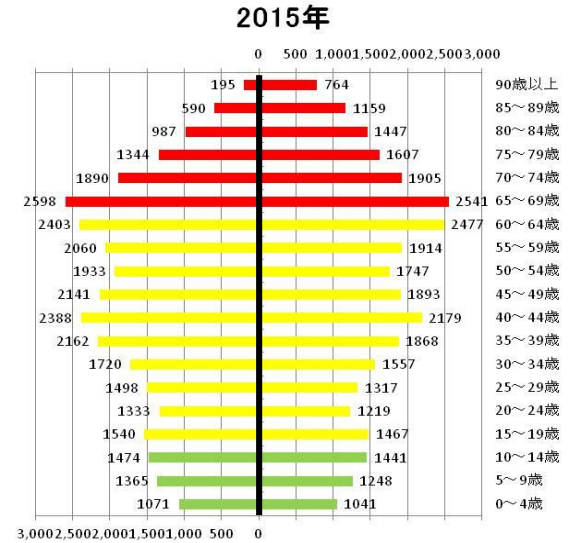
# 3. 常総市の人口推移

## 常総市人口推移（常住人口）



項目	2015年	2040年	比較
総人口	61,483人	48,139人	13,344人減
老年人口（65歳以上）	28%	38%	10ポイント増
生産年齢人口 （15歳以上～65歳未満）	58%	54%	3ポイント減
年少人口（15歳未満）	14%	8%	6ポイント減

## 年齢別人口推移（常住人口）



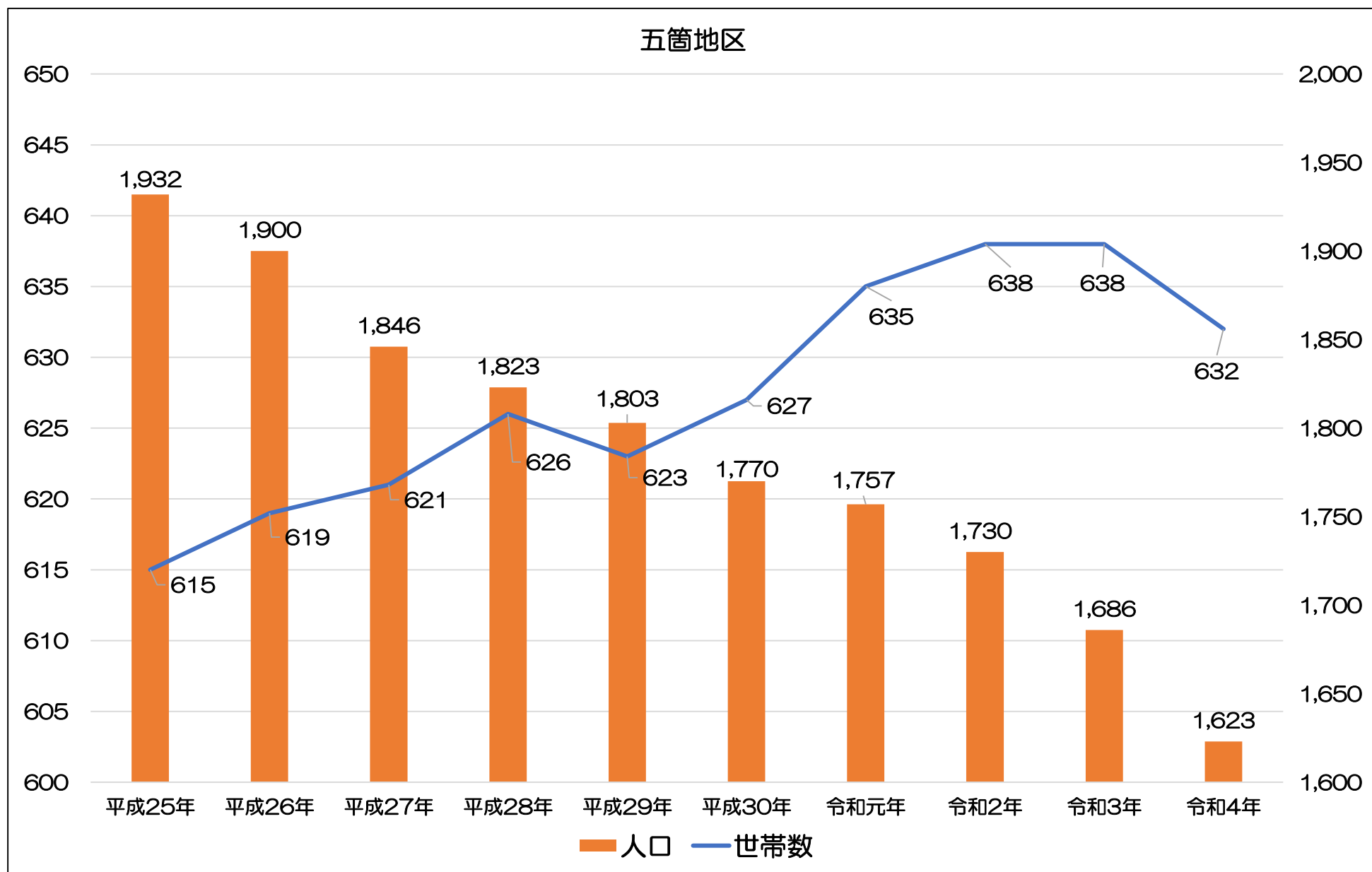
出典：国立社会保障・人口問題研究所

## 4. 常総市の人口項目別の比較（10年間）

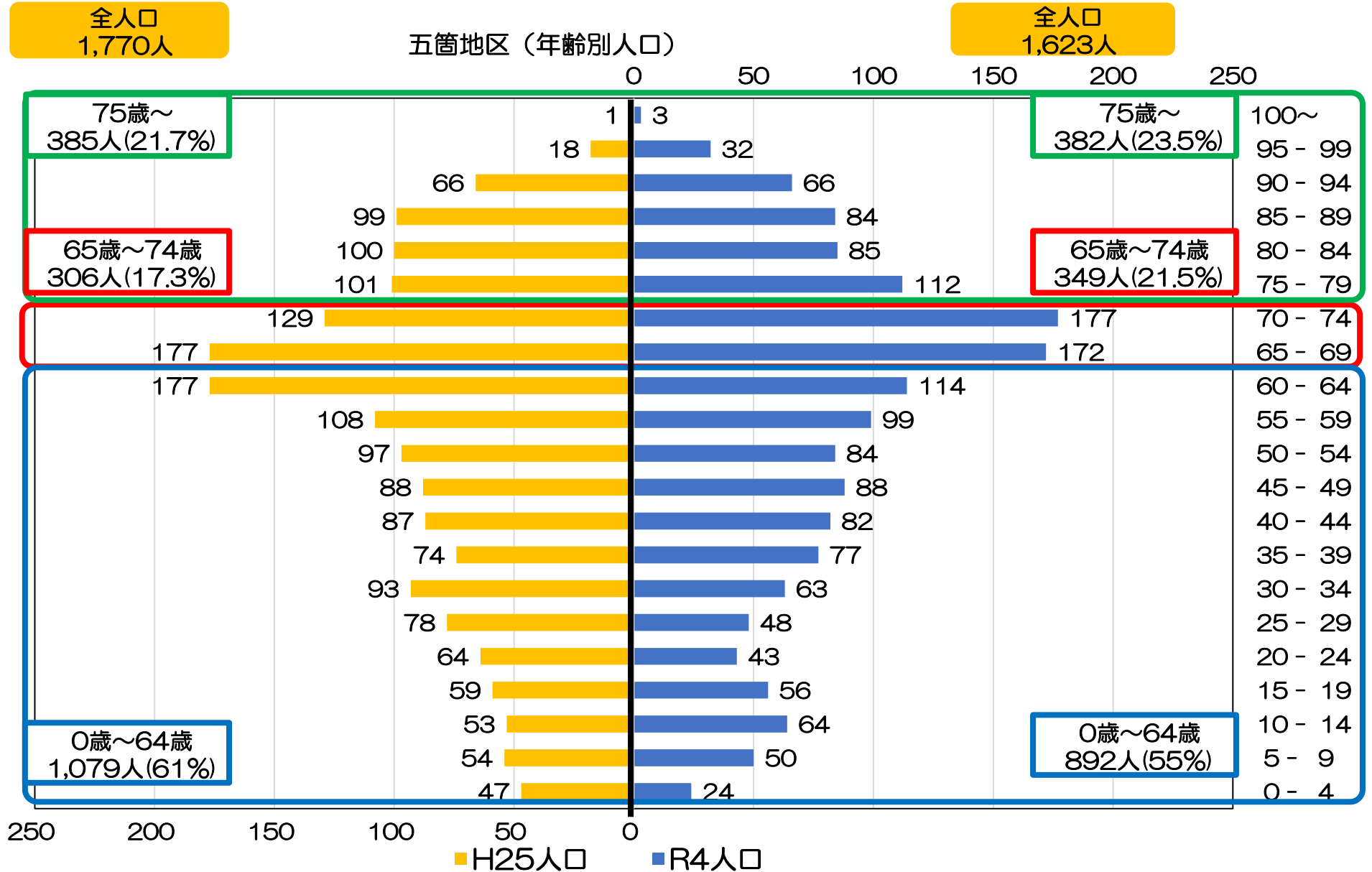
項目	平成22年度	令和2年度	比較
人口	65,320人	60,834人	<b>4,486人減</b>
世帯数	20,685世帯	22,659世帯	<b>1,974世帯増</b>
1世帯あたりの人員数	3.2人	2.7人	<b>0.5人減</b>
出生数	522人	339人	<b>183人減</b>
年少人口（15歳未満）	8,873人	6,942人	<b>1,931人減</b>
老年人口（65歳以上）	15,021人	18,316人	<b>3,295人増</b>
独居老人	1,205人	2,701人	<b>1,496人増</b>
外国人人口	4,750人	5,530人	<b>780人増</b>

資料：常総市統計書より

# 5. 五箇地域の人口数・世帯数推移（10年間）



# 6. 五箇地域の年齢別人口推移 (H25~R4実数)



# 7. 五箇地域の年齢別人口推移 (R4~R13予測)

