

# 市民の暮らし

**家族**




1世帯当たり2.9人  
(H26.4.1)

**出生**



1日に1.3人  
(H25.1.1~H25.12.31)

**死亡**




1日に2.0人  
(H25.1.1~H25.12.31)

**婚姻**



1日に0.6組  
(H25.1.1~H25.12.31)

**離婚**



1日に0.3組  
(H25.1.1~H25.12.31)

**転入・転出**



転入:1日に 6.6人  
転出:1日に 7.9人  
(H25.1.1~H25.12.31)

**教員**




小学生:13.6人に1人  
中学生:13.0人に1人  
(H26.5.1)

**図書貸出数**



1日当たり551冊  
(H25.4.1~H26.3.31)

**医師**




979人に1人  
(H26.4.1)

**歯科医師**



1,987人に1人  
(H26.4.1)

**ごみ収集量**



1日当たり47t  
(H25.4.1~H26.3.31)

**都市公園**




1人当たり5.5㎡  
(H26.4.1)

**消防職員**




721人に1人  
(H26.4.1)

**救急出動**



1日6.9件  
(H25.1.1~H25.12.31)

**火災**



1日0.1件  
(H25.1.1~H25.12.31)

**交通事故**



1日0.7件  
(H25.1.1~H25.12.31)

**自動車**




1世帯に2.5台  
※軽四輪含む。  
(H26.4.1)

**市職員**



126人に1人  
(H26.4.1)

**市の予算**



1人当たり347.4千円  
(26年度当初予算)

**市税**



1人当たり142.4千円  
(26年度当初予算)