

# 平成24年度 財政状況資料集

## 総括表（市町村）

| 都道府県名                    | 茨城県         |        | 市町村類型           | II-O  |             | 指定団体等の指定状況   |                  | 区分              |                                 | 平成24年度(千円) | 平成23年度(千円)     | 区分         |            | 平成24年度(千円・%) | 平成23年度(千円・%) |  |
|--------------------------|-------------|--------|-----------------|-------|-------------|--------------|------------------|-----------------|---------------------------------|------------|----------------|------------|------------|--------------|--------------|--|
|                          |             |        |                 |       |             | 財政健全化等       | ×                | 歳入総額            | 25,806,313                      | 26,014,436 | 実質収支比率         | 6.5        | 8.0        |              |              |  |
| 市町村名                     | 常総市         |        | 地方交付税種地         | 2-4   |             | 財源超過         | ×                | 歳出総額            | 24,571,739                      | 24,403,531 | 経常収支比率         | 89.9       | 86.9       |              |              |  |
|                          |             |        |                 |       |             | 首都           | ○                | 歳入歳出差引          | 1,234,574                       | 1,610,905  | (※1)           | (98.8)     | (95.2)     |              |              |  |
|                          |             |        |                 |       |             | 近畿           | ×                | 翌年度に繰越すべき財源     | 261,711                         | 429,829    | 標準財政規模         | 15,065,601 | 14,804,148 |              |              |  |
| 人口                       | 22年国調(人)    | 65,320 | 産業構造(※5)        |       | 中部          | ×            | 実質収支             | 972,863         | 1,181,076                       | 財政力指数      | 0.74           | 0.75       |            |              |              |  |
|                          | 17年国調(人)    | 66,536 |                 |       | 過疎          | ×            | 単年度収支            | -208,213        | 608,164                         | 公債費負担比率    | 15.7           | 14.6       |            |              |              |  |
|                          | 増減率(%)      | -1.8   |                 |       | 山振          | ×            | 積立金              | 520,416         | 500,442                         | 健全化判断比率    | -              | -          |            |              |              |  |
| 住民基本台帳人口(※7)             | 25.03.31(人) | 66,246 | 区分              | 22年国調 | 17年国調       | 低開発          | ×                | 積立金取崩し額         | -                               | 27,560     | 健全化判断比率        | -          | -          |              |              |  |
|                          | うち日本人(人)    | 62,348 |                 | 第1次   | 1,908       | 2,170        | 指数表選定            | ○               | 実質単年度収支                         | 335,522    |                | 1,122,249  | 実質赤字比率     | 11.2         | 11.7         |  |
|                          | うち日本人(%)    | 62,917 | 第2次             |       | 6.1         | 6.3          |                  |                 | 基準財政収入額                         | 8,103,462  | 7,760,509      | 実質公債費比率    | 81.5       | 96.8         |              |  |
|                          | うち日本人(人)    | 62,917 |                 | 第3次   | 12,319      | 13,836       |                  |                 | 基準財政需要額                         | 10,677,184 | 10,586,422     | 資金不足比率(※4) | -          | -            |              |  |
|                          | 増減率(%)      | 5.3    | 第3次             |       | 39.1        | 39.9         |                  |                 | 標準税収収入額等                        | 10,434,997 | 9,942,823      |            |            |              |              |  |
|                          | うち日本人(%)    | -0.9   |                 |       | 17,249      | 18,353       |                  |                 | 経常経費充当一般財源等                     | 13,277,484 | 13,577,643     |            |            |              |              |  |
| 面積(km <sup>2</sup> )     | 123.52      |        |                 | 54.8  | 52.9        |              |                  | 歳入一般財源等         | 17,774,805                      | 18,262,539 |                |            |            |              |              |  |
| 人口密度(人/km <sup>2</sup> ) | 529         |        |                 |       |             |              |                  | 地方債現在高          | 28,667,201                      | 28,000,325 |                |            |            |              |              |  |
| 世帯数(世帯)                  | 20,685      |        |                 |       |             |              |                  | うち公的資金          | 20,795,157                      | 19,132,062 |                |            |            |              |              |  |
| 職員の状況                    |             |        |                 |       |             |              |                  |                 |                                 |            |                |            |            |              |              |  |
| 特別職等                     | 区分          | 定数     | 1人あたり平均給料月額(百円) | 一般職員等 | 区分          | 職員数(人)       | 給料月額(百円)         | 1人あたり平均給料月額(百円) | 地方債現在高                          | 28,667,201 | 28,000,325     |            |            |              |              |  |
|                          | 市区町村長       | 1      | 4,350           |       | 一般職員        | 441          | 1,372,833        | 3,113           | 債務負担行為額(支出予定額)                  | 918,852    | 1,811,287      |            |            |              |              |  |
|                          | 副市区町村長      | 1      | 6,480           |       | うち消防職員      | -            | -                | -               | 収益事業収入                          | -          | -              |            |            |              |              |  |
|                          | 教育長         | 1      | 5,940           |       | うち技能労務職員    | 11           | 32,967           | 2,997           | 土地開発基金現在高                       | 687,242    | 687,242        |            |            |              |              |  |
|                          | 議会議長        | 1      | 4,600           |       | 教育公務員       | 30           | 91,890           | 3,063           | 積立金現在高                          | 3,228,887  | 2,708,471      |            |            |              |              |  |
|                          | 議会副議長       | 1      | 4,250           |       | 臨時職員        | -            | -                | -               | 減債基金                            | 689,641    | 689,472        |            |            |              |              |  |
|                          | 議会議員        | 20     | 4,000           |       | 合計          | 471          | 1,464,723        | 3,110           | その他特定目的基金                       | 1,096,339  | 1,096,157      |            |            |              |              |  |
|                          |             |        |                 |       |             | ラスバイレス指数(※6) |                  | 102.9           | (95.0)                          |            |                |            |            |              |              |  |
|                          | 一般会計等の一覧    |        | 事業会計の一覧         |       | 公営企業(法適)の一覧 |              | 公営企業(法非適)の一覧     |                 | 関係する一部事務組合等一覧                   |            | 地方公社・第三セクター等一覧 |            | (※3)       |              |              |  |
|                          | 項番          | 会計名    | 項番              |       | 会計名         | 項番           | 会計名              | 項番              | 会計名                             | 項番         | 組合等名           | 項番         | 団体名        |              |              |  |
| (1)                      | 一般会計        | (2)    | 国民健康保険特別会計      | (6)   | 水道事業会計      | (7)          | 公共下水道事業特別会計      | (10)            | 茨城県市町村総合事務組合 一般会計               | (20)       | 水海道あすなろの里      |            |            |              |              |  |
|                          |             | (3)    | 介護保険特別会計        |       |             | (8)          | 大生郷特定公共下水道事業特別会計 | (11)            | 茨城県租税債権管理機構 県民交通災害共済事業特別会計      |            |                |            |            |              |              |  |
|                          |             | (4)    | 後期高齢者医療特別会計     |       |             | (9)          | 農業集落排水事業特別会計     | (12)            | 茨城県租税債権管理機構                     |            |                |            |            |              |              |  |
|                          |             | (5)    | 介護サービス事業特別会計    |       |             |              |                  | (13)            | 茨城県後期高齢者医療広域連合 一般家計             |            |                |            |            |              |              |  |
|                          |             |        |                 |       |             |              |                  | (14)            | 茨城県後期高齢者医療広域連合 後期高齢医療特別会計       |            |                |            |            |              |              |  |
|                          |             |        |                 |       |             |              |                  | (15)            | 常総衛生組合                          |            |                |            |            |              |              |  |
|                          |             |        |                 |       |             |              |                  | (16)            | 常総地方広域市町村事務組合                   |            |                |            |            |              |              |  |
|                          |             |        |                 |       |             |              |                  | (17)            | 茨城県西南地方広域市町村圏事務組合 一般会計          |            |                |            |            |              |              |  |
|                          |             |        |                 |       |             |              |                  | (18)            | 茨城県西南地方広域市町村圏事務組合 利根老人ホーム事業特別会計 |            |                |            |            |              |              |  |
|                          |             |        |                 |       |             |              |                  | (19)            | 茨城県西南地方広域市町村圏事務組合 特殊湛水防除事業特別会計  |            |                |            |            |              |              |  |

(注釈) ※1: 経常収支比率の( )内の数値は、「減収補償(特例分)」及び「臨時財政対策債」を除いて算出したものである。  
 ※2: 各会計の一覧は主な会計(10会計まで)を記載している。  
 ※3: 地方公共団体が損失補償等を行っている出資法人で、健全化法の算出対象となっている団体については、「地方公社・第三セクター等」の団体名に○印を付与している。  
 ※4: 資金不足比率欄には、資金が不足している会計のみ記載している。  
 ※5: 産業構造の比率は、分母を就業人口総数とし、平成22年国調は分類不能の産業を除き、平成17年国調は分類不能の産業を含んでいる。  
 ※6: ラスバイレス指数の( )内の数値は、国家公務員の時限的な(2年間)給与改定特例法による措置が無いとした場合の値である。  
 ※7: 住民基本台帳法の改正により、平成25年3月31日現在の住民基本台帳登録人口については、外国人住民を含む。

(1) 普通会計の状況(市町村)

| 歳入の状況(単位:千円・%)    |            |       |            | 地方税の状況(単位:千円・%) |          |           |       |         |
|-------------------|------------|-------|------------|-----------------|----------|-----------|-------|---------|
| 区分                | 決算額        | 構成比   | 経常一般財源等    | 構成比             | 区分       | 収入済額      | 構成比   | 超過課税分   |
| 地方税               | 9,093,405  | 35.2  | 8,867,886  | 66.0            | 普通税      | 8,867,886 | 97.5  | 136,780 |
| 地方譲与税             | 389,944    | 1.5   | 389,944    | 2.9             | 法定普通税    | 8,867,886 | 97.5  | 136,780 |
| 利子割交付金            | 15,876     | 0.1   | 15,876     | 0.1             | 市町村民税    | 3,824,954 | 42.1  | 136,780 |
| 配当割交付金            | 12,881     | 0.0   | 12,881     | 0.1             | 個人均等割    | 94,303    | 1.0   | -       |
| 株式等譲渡所得割交付金       | 3,330      | 0.0   | 3,330      | 0.0             | 所得割      | 2,708,334 | 29.8  | -       |
| 地方消費税交付金          | 645,531    | 2.5   | 645,531    | 4.8             | 法人均等割    | 184,665   | 2.0   | -       |
| ゴルフ場利用税交付金        | 31,260     | 0.1   | 31,260     | 0.2             | 法人税割     | 837,652   | 9.2   | 136,780 |
| 特別地方消費税交付金        | -          | -     | -          | -               | 固定資産税    | 4,393,141 | 48.3  | -       |
| 自動車取得税交付金         | 100,682    | 0.4   | 100,682    | 0.7             | うち純固定資産税 | 4,386,793 | 48.2  | -       |
| 軽油引取税交付金          | -          | -     | -          | -               | 軽自動車税    | 126,093   | 1.4   | -       |
| 地方特例交付金           | 31,194     | 0.1   | 31,194     | 0.2             | 市町村たばこ税  | 523,698   | 5.8   | -       |
| 地方交付税             | 4,683,945  | 18.2  | 3,299,607  | 24.5            | 釧産税      | -         | -     | -       |
| 普通交付税             | 3,299,607  | 12.8  | 3,299,607  | 24.5            | 特別土地保有税  | -         | -     | -       |
| 特別交付税             | 623,985    | 2.4   | -          | -               | 法定外普通税   | -         | -     | -       |
| 震災復興特別交付税         | 760,353    | 2.9   | -          | -               | 目的税      | 225,519   | 2.5   | -       |
| (一般財源計)           | 15,008,048 | 58.2  | 13,398,191 | 99.7            | 法定目的税    | 225,519   | 2.5   | -       |
| 交通安全対策特別交付金       | 9,158      | 0.0   | 9,158      | 0.1             | 入湯税      | -         | -     | -       |
| 分担金・負担金           | 194,794    | 0.8   | -          | -               | 事業所税     | -         | -     | -       |
| 使用料               | 319,865    | 1.2   | 13,405     | 0.1             | 都市計画税    | 225,519   | 2.5   | -       |
| 手数料               | 43,854     | 0.2   | -          | -               | 水利地益税等   | -         | -     | -       |
| 国庫支出金             | 3,100,512  | 12.0  | -          | -               | 法定外目的税   | -         | -     | -       |
| 国有提供交付金(特別区財調交付金) | -          | -     | -          | -               | 旧法による税   | -         | -     | -       |
| 都道府県支出金           | 1,634,009  | 6.3   | -          | -               | 合計       | 9,093,405 | 100.0 | 136,780 |
| 財産収入              | 54,852     | 0.2   | 22,255     | 0.2             |          |           |       |         |
| 寄附金               | 2,785      | 0.0   | -          | -               |          |           |       |         |
| 繰入金               | -          | -     | -          | -               |          |           |       |         |
| 繰越金               | 1,610,905  | 6.2   | -          | -               |          |           |       |         |
| 諸収入               | 630,234    | 2.4   | 558        | 0.0             |          |           |       |         |
| 地方債               | 3,197,297  | 12.4  | -          | -               |          |           |       |         |
| うち減収補填債(特例分)      | -          | -     | -          | -               |          |           |       |         |
| うち臨時財政対策債         | 1,330,997  | 5.2   | -          | -               |          |           |       |         |
| 歳入合計              | 25,806,313 | 100.0 | 13,443,567 | 100.0           |          |           |       |         |

| 区分  |     | 平成24年度 |      | 平成23年度 |      |
|-----|-----|--------|------|--------|------|
| 徴収率 | 現・計 | 97.9   | 92.5 | 97.7   | 91.6 |
| (%) | 年   | 97.6   | 91.7 | 97.5   | 91.2 |
|     |     | 98.0   | 92.6 | 97.6   | 91.1 |

| 公営事業等への繰出 |           | 国民健康保険事業会計の状況 |         |
|-----------|-----------|---------------|---------|
| 合計        | 2,804,773 | 実質収支          | 726,688 |
| 下水道       | 556,348   | 再差引収支         | 656,715 |
| 上水道       | 54,727    | 加入世帯数(世帯)     | 10,878  |
| 工業用水道     | -         | 被保険者数(人)      | 21,503  |
| 交通        | -         | 被保険者          | 97      |
| 国民健康保険    | 820,000   | 1人当り          | 102     |
| その他       | 1,373,698 | 保険料(料)収入額     | 237     |
|           |           | 国庫支出金         | 102     |
|           |           | 保険給付費         | 237     |

| 歳入の状況(単位:千円・%)    |            |       |               |               |
|-------------------|------------|-------|---------------|---------------|
| 目的別歳入の状況(単位:千円・%) |            |       |               |               |
| 区分                | 決算額(A)     | 構成比   | (A)のうち普通建設事業費 | (A)のうち充当一般財源等 |
| 議会費               | 245,315    | 1.0   | -             | 245,315       |
| 総務費               | 3,270,263  | 13.3  | 10,499        | 3,031,890     |
| 民生費               | 7,607,906  | 31.0  | 355,309       | 3,953,018     |
| 衛生費               | 1,742,358  | 7.1   | 51,666        | 1,632,474     |
| 労働費               | 106,520    | 0.4   | -             | 13,788        |
| 農林水産業費            | 685,652    | 2.8   | 105,061       | 604,595       |
| 商工費               | 195,939    | 0.8   | -             | 171,327       |
| 土木費               | 2,114,719  | 8.6   | 1,250,832     | 1,043,268     |
| 消防費               | 1,130,328  | 4.6   | 5,219         | 1,113,150     |
| 教育費               | 3,646,710  | 14.8  | 1,676,399     | 1,654,866     |
| 災害復旧費             | 879,941    | 3.6   | -             | 283,258       |
| 公債費               | 2,946,088  | 12.0  | -             | 2,793,282     |
| 諸支出費              | -          | -     | -             | -             |
| 前年度繰上充用金          | -          | -     | -             | -             |
| 歳出合計              | 24,571,739 | 100.0 | 3,454,985     | 16,540,231    |

| 性質別歳入の状況(単位:千円・%) |            |       |            |             |        |
|-------------------|------------|-------|------------|-------------|--------|
| 区分                | 決算額        | 構成比   | 充当一般財源等    | 経常経費充当一般財源等 | 経常収支比率 |
| 義務的経費計            | 10,814,717 | 44.0  | 7,532,397  | 7,363,797   | 49.8   |
| 人件費               | 4,007,747  | 16.3  | 3,611,488  | 3,466,267   | 23.5   |
| うち職員給             | 2,532,815  | 10.3  | 2,160,809  | -           | -      |
| 扶助費               | 3,860,882  | 15.7  | 1,127,627  | 1,127,567   | 7.6    |
| 公債費               | 2,946,088  | 12.0  | 2,793,282  | 2,769,963   | 18.7   |
| 元利償還金             | 2,945,801  | 12.0  | 2,792,995  | 2,769,676   | 18.7   |
| 内 うち元金            | 2,530,421  | 10.3  | 2,377,615  | 2,354,296   | 15.9   |
| 訳 うち利子            | 415,380    | 1.7   | 415,380    | 415,380     | 2.8    |
| 一時借入金利子           | 287        | 0.0   | 287        | 287         | 0.0    |
| その他の経費            | 9,422,096  | 38.3  | 8,252,297  | 5,913,687   | 40.0   |
| 物件費               | 2,559,499  | 10.4  | 1,899,049  | 1,572,864   | 10.6   |
| 維持補修費             | 227,214    | 0.9   | 154,518    | 154,518     | 1.0    |
| 補助費等              | 3,353,100  | 13.6  | 3,165,739  | 2,263,873   | 15.3   |
| うち一部事務組合負担金       | 2,305,954  | 9.4   | 2,305,954  | 1,668,047   | 11.3   |
| 繰出金               | 2,750,046  | 11.2  | 2,510,806  | 1,922,432   | 13.0   |
| 積立金               | 520,767    | 2.1   | 519,715    | -           | -      |
| 投資・出資金・貸付金        | 11,470     | 0.0   | 2,470      | -           | -      |
| 前年度繰上充用金          | -          | -     | -          | -           | -      |
| 投資的経費計            | 4,334,926  | 17.6  | 755,537    | -           | -      |
| うち人件費             | 156,028    | 0.6   | 152,228    | -           | -      |
| 普通建設事業費           | 3,454,985  | 14.1  | 472,279    | -           | -      |
| うち補助              | 1,723,265  | 7.0   | 48,040     | -           | -      |
| うち単独              | 1,714,498  | 7.0   | 419,317    | -           | -      |
| 災害復旧事業費           | 879,941    | 3.6   | 283,258    | -           | -      |
| 失業対策事業費           | -          | -     | -          | -           | -      |
| 歳出合計              | 24,571,739 | 100.0 | 16,540,231 | -           | -      |

(注釈)  
 普通建設事業費の補助事業費には受託事業費のうちの補助事業費を含み、  
 単独事業費には同級他団体施行事業負担金及び受託事業費のうちの単独事業費を含む。

(2)各会計、関係団体の財政状況及び健全化判断比率（市町村）

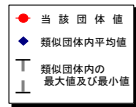
平成24年度 茨城県常陸市

一般会計等の財政状況(単位:百万円)

| 会計名    | 歳入     | 歳出     | 形式収支  | 実質収支 | 他会計等からの繰入金 | 地方債現在高 | 備考 |
|--------|--------|--------|-------|------|------------|--------|----|
| 1 一般会計 | 25,806 | 24,572 | 1,235 | 973  | -          | 28,667 |    |
| 2      |        |        |       |      |            |        |    |
| 3      |        |        |       |      |            |        |    |
| 4      |        |        |       |      |            |        |    |
| 5      |        |        |       |      |            |        |    |
| 6      |        |        |       |      |            |        |    |
| 7      |        |        |       |      |            |        |    |
| 8      |        |        |       |      |            |        |    |
| 9      |        |        |       |      |            |        |    |
| 10     |        |        |       |      |            |        |    |
| 11     |        |        |       |      |            |        |    |
| 12     |        |        |       |      |            |        |    |
| 13     |        |        |       |      |            |        |    |
| 14     |        |        |       |      |            |        |    |
| 15     |        |        |       |      |            |        |    |
| 16     |        |        |       |      |            |        |    |
| 17     |        |        |       |      |            |        |    |
| 18     |        |        |       |      |            |        |    |
| 19     |        |        |       |      |            |        |    |
| 20     |        |        |       |      |            |        |    |
| 21     |        |        |       |      |            |        |    |
| 22     |        |        |       |      |            |        |    |
| 23     |        |        |       |      |            |        |    |
| 24     |        |        |       |      |            |        |    |
| 25     |        |        |       |      |            |        |    |
| 26     |        |        |       |      |            |        |    |
| 27     |        |        |       |      |            |        |    |
| 28     |        |        |       |      |            |        |    |
| 29     |        |        |       |      |            |        |    |
| 30     |        |        |       |      |            |        |    |
| 31     |        |        |       |      |            |        |    |
| 32     |        |        |       |      |            |        |    |
| 33     |        |        |       |      |            |        |    |
| 34     |        |        |       |      |            |        |    |
| 35     |        |        |       |      |            |        |    |
| 36     |        |        |       |      |            |        |    |
| 37     |        |        |       |      |            |        |    |
| 38     |        |        |       |      |            |        |    |
| 39     |        |        |       |      |            |        |    |
| 40     |        |        |       |      |            |        |    |
| 41     |        |        |       |      |            |        |    |
| 42     |        |        |       |      |            |        |    |
| 43     |        |        |       |      |            |        |    |
| 44     |        |        |       |      |            |        |    |
| 45     |        |        |       |      |            |        |    |
| 46     |        |        |       |      |            |        |    |
| 47     |        |        |       |      |            |        |    |
| 48     |        |        |       |      |            |        |    |
| 49     |        |        |       |      |            |        |    |
| 50     |        |        |       |      |            |        |    |
| 51     |        |        |       |      |            |        |    |
| 52     |        |        |       |      |            |        |    |
| 53     |        |        |       |      |            |        |    |
| 54     |        |        |       |      |            |        |    |
| 55     |        |        |       |      |            |        |    |
| 56     |        |        |       |      |            |        |    |
| 57     |        |        |       |      |            |        |    |
| 58     |        |        |       |      |            |        |    |
| 59     |        |        |       |      |            |        |    |
| 60     |        |        |       |      |            |        |    |
| 61     |        |        |       |      |            |        |    |
| 62     |        |        |       |      |            |        |    |
| 63     |        |        |       |      |            |        |    |
| 64     |        |        |       |      |            |        |    |
| 65     |        |        |       |      |            |        |    |
| 66     |        |        |       |      |            |        |    |
| 67     |        |        |       |      |            |        |    |
| 68     |        |        |       |      |            |        |    |
| 69     |        |        |       |      |            |        |    |
| 70     |        |        |       |      |            |        |    |
| 71     |        |        |       |      |            |        |    |
| 72     |        |        |       |      |            |        |    |
| 73     |        |        |       |      |            |        |    |
| 74     |        |        |       |      |            |        |    |
| 75     |        |        |       |      |            |        |    |
| 76     |        |        |       |      |            |        |    |
| 77     |        |        |       |      |            |        |    |
| 78     |        |        |       |      |            |        |    |
| 79     |        |        |       |      |            |        |    |
| 80     |        |        |       |      |            |        |    |
| 81     |        |        |       |      |            |        |    |
| 82     |        |        |       |      |            |        |    |
| 83     |        |        |       |      |            |        |    |
| 84     |        |        |       |      |            |        |    |
| 85     |        |        |       |      |            |        |    |
| 86     |        |        |       |      |            |        |    |
| 87     |        |        |       |      |            |        |    |
| 88     |        |        |       |      |            |        |    |
| 89     |        |        |       |      |            |        |    |
| 90     |        |        |       |      |            |        |    |
| 91     |        |        |       |      |            |        |    |
| 92     |        |        |       |      |            |        |    |
| 93     |        |        |       |      |            |        |    |
| 94     |        |        |       |      |            |        |    |
| 95     |        |        |       |      |            |        |    |
| 96     |        |        |       |      |            |        |    |
| 97     |        |        |       |      |            |        |    |
| 98     |        |        |       |      |            |        |    |
| 99     |        |        |       |      |            |        |    |
| 100    |        |        |       |      |            |        |    |
| 101    |        |        |       |      |            |        |    |
| 102    |        |        |       |      |            |        |    |
| 103    |        |        |       |      |            |        |    |
| 104    |        |        |       |      |            |        |    |
| 105    |        |        |       |      |            |        |    |
| 106    |        |        |       |      |            |        |    |
| 107    |        |        |       |      |            |        |    |
| 108    |        |        |       |      |            |        |    |
| 109    |        |        |       |      |            |        |    |
| 110    |        |        |       |      |            |        |    |
| 111    |        |        |       |      |            |        |    |
| 112    |        |        |       |      |            |        |    |
| 113    |        |        |       |      |            |        |    |
| 114    |        |        |       |      |            |        |    |
| 115    |        |        |       |      |            |        |    |
| 116    |        |        |       |      |            |        |    |
| 117    |        |        |       |      |            |        |    |
| 118    |        |        |       |      |            |        |    |
| 119    |        |        |       |      |            |        |    |
| 120    |        |        |       |      |            |        |    |
| 121    |        |        |       |      |            |        |    |
| 122    |        |        |       |      |            |        |    |
| 123    |        |        |       |      |            |        |    |
| 124    |        |        |       |      |            |        |    |
| 125    |        |        |       |      |            |        |    |
| 126    |        |        |       |      |            |        |    |
| 127    |        |        |       |      |            |        |    |
| 128    |        |        |       |      |            |        |    |
| 129    |        |        |       |      |            |        |    |
| 130    |        |        |       |      |            |        |    |
| 131    |        |        |       |      |            |        |    |
| 132    |        |        |       |      |            |        |    |
| 133    |        |        |       |      |            |        |    |
| 134    |        |        |       |      |            |        |    |
| 135    |        |        |       |      |            |        |    |
| 136    |        |        |       |      |            |        |    |
| 137    |        |        |       |      |            |        |    |
| 138    |        |        |       |      |            |        |    |
| 139    |        |        |       |      |            |        |    |
| 140    |        |        |       |      |            |        |    |
| 141    |        |        |       |      |            |        |    |
| 142    |        |        |       |      |            |        |    |
| 143    |        |        |       |      |            |        |    |
| 144    |        |        |       |      |            |        |    |
| 145    |        |        |       |      |            |        |    |
| 146    |        |        |       |      |            |        |    |
| 147    |        |        |       |      |            |        |    |
| 148    |        |        |       |      |            |        |    |
| 149    |        |        |       |      |            |        |    |
| 150    |        |        |       |      |            |        |    |
| 151    |        |        |       |      |            |        |    |
| 152    |        |        |       |      |            |        |    |
| 153    |        |        |       |      |            |        |    |
| 154    |        |        |       |      |            |        |    |
| 155    |        |        |       |      |            |        |    |
| 156    |        |        |       |      |            |        |    |
| 157    |        |        |       |      |            |        |    |
| 158    |        |        |       |      |            |        |    |
| 159    |        |        |       |      |            |        |    |
| 160    |        |        |       |      |            |        |    |
| 161    |        |        |       |      |            |        |    |
| 162    |        |        |       |      |            |        |    |
| 163    |        |        |       |      |            |        |    |
| 164    |        |        |       |      |            |        |    |
| 165    |        |        |       |      |            |        |    |
| 166    |        |        |       |      |            |        |    |
| 167    |        |        |       |      |            |        |    |
| 168    |        |        |       |      |            |        |    |
| 169    |        |        |       |      |            |        |    |
| 170    |        |        |       |      |            |        |    |
| 171    |        |        |       |      |            |        |    |
| 172    |        |        |       |      |            |        |    |
| 173    |        |        |       |      |            |        |    |
| 174    |        |        |       |      |            |        |    |
| 175    |        |        |       |      |            |        |    |
| 176    |        |        |       |      |            |        |    |
| 177    |        |        |       |      |            |        |    |
| 178    |        |        |       |      |            |        |    |
| 179    |        |        |       |      |            |        |    |
| 180    |        |        |       |      |            |        |    |
| 181    |        |        |       |      |            |        |    |
| 182    |        |        |       |      |            |        |    |
| 183    |        |        |       |      |            |        |    |
| 184    |        |        |       |      |            |        |    |
| 185    |        |        |       |      |            |        |    |
| 186    |        |        |       |      |            |        |    |
| 187    |        |        |       |      |            |        |    |
| 188    |        |        |       |      |            |        |    |
| 189    |        |        |       |      |            |        |    |
| 190    |        |        |       |      |            |        |    |
| 191    |        |        |       |      |            |        |    |
| 192    |        |        |       |      |            |        |    |
| 193    |        |        |       |      |            |        |    |
| 194    |        |        |       |      |            |        |    |
| 195    |        |        |       |      |            |        |    |
| 196    |        |        |       |      |            |        |    |
| 197    |        |        |       |      |            |        |    |
| 198    |        |        |       |      |            |        |    |
| 199    |        |        |       |      |            |        |    |
| 200    |        |        |       |      |            |        |    |
| 201    |        |        |       |      |            |        |    |
| 202    |        |        |       |      |            |        |    |
| 203    |        |        |       |      |            |        |    |
| 204    |        |        |       |      |            |        |    |
| 205    |        |        |       |      |            |        |    |
| 206    |        |        |       |      |            |        |    |
| 207    |        |        |       |      |            |        |    |
| 208    |        |        |       |      |            |        |    |
| 209    |        |        |       |      |            |        |    |
| 210    |        |        |       |      |            |        |    |
| 211    |        |        |       |      |            |        |    |
| 212    |        |        |       |      |            |        |    |
| 213    |        |        |       |      |            |        |    |
| 214    |        |        |       |      |            |        |    |
| 215    |        |        |       |      |            |        |    |
| 216    |        |        |       |      |            |        |    |
| 217    |        |        |       |      |            |        |    |
| 218    |        |        |       |      |            |        |    |
| 219    |        |        |       |      |            |        |    |
| 220    |        |        |       |      |            |        |    |
| 221    |        |        |       |      |            |        |    |
| 222    |        |        |       |      |            |        |    |
| 223    |        |        |       |      |            |        |    |
| 224    |        |        |       |      |            |        |    |
| 225    |        |        |       |      |            |        |    |
| 226    |        |        |       |      |            |        |    |
| 227    |        |        |       |      |            |        |    |
| 228    |        |        |       |      |            |        |    |
| 229    |        |        |       |      |            |        |    |
| 230    |        |        |       |      |            |        |    |
| 231    |        |        |       |      |            |        |    |
| 232    |        |        |       |      |            |        |    |
| 233    |        |        |       |      |            |        |    |
| 234    |        |        |       |      |            |        |    |
| 235    |        |        |       |      |            |        |    |
| 236    |        |        |       |      |            |        |    |
| 237    |        |        |       |      |            |        |    |
| 238    |        |        |       |      |            |        |    |
| 239    |        |        |       |      |            |        |    |
| 240    |        |        |       |      |            |        |    |
| 241    |        |        |       |      |            |        |    |
| 242    |        |        |       |      |            |        |    |
| 243    |        |        |       |      |            |        |    |
| 244    |        |        |       |      |            |        |    |
| 245    |        |        |       |      |            |        |    |
| 246    |        |        |       |      |            |        |    |
| 247    |        |        |       |      |            |        |    |
| 248    |        |        |       |      |            |        |    |
| 249    |        |        |       |      |            |        |    |
| 250    |        |        |       |      |            |        |    |
| 251    |        |        |       |      |            |        |    |
| 252    |        |        |       |      |            |        |    |
| 253    |        |        |       |      |            |        |    |
| 254    |        |        |       |      |            |        |    |
| 255    |        |        |       |      |            |        |    |
| 256    |        |        |       |      |            |        |    |
| 257    |        |        |       |      |            |        |    |
| 258    |        |        |       |      |            |        |    |
| 259    |        |        |       |      |            |        |    |
| 260    |        |        |       |      |            |        |    |
| 261    |        |        |       |      |            |        |    |
| 262    |        |        |       |      |            |        |    |
| 263    |        |        |       |      |            |        |    |
| 264    |        |        |       |      |            |        |    |
| 265    |        |        |       |      |            |        |    |
| 266    |        |        |       |      |            |        |    |
| 267    |        |        |       |      |            |        |    |
| 268    |        |        |       |      |            |        |    |
| 269    |        |        |       |      |            |        |    |
| 270    |        |        |       |      |            |        |    |
| 271    |        |        |       |      |            |        |    |
| 272    |        |        |       |      |            |        |    |
| 273    |        |        |       |      |            |        |    |
| 274    |        |        |       |      |            |        |    |
| 275    |        |        |       |      |            |        |    |
| 276    |        |        |       |      |            |        |    |
| 277    |        |        |       |      |            |        |    |
| 278    |        |        |       |      |            |        |    |
| 279    |        |        |       |      |            |        |    |
| 280    |        |        |       |      |            |        |    |
| 281    |        |        |       |      |            |        |    |
| 282    |        |        |       |      |            |        |    |
| 283    |        |        |       |      |            |        |    |
| 284    |        |        |       |      |            |        |    |
| 285    |        |        |       |      |            |        |    |
| 286    |        |        |       |      |            |        |    |
| 287    |        |        |       |      |            |        |    |
| 288    |        |        |       |      |            |        |    |
| 289    |        |        |       |      |            |        |    |
| 290    |        |        |       |      |            |        |    |
| 291    |        |        |       |      |            |        |    |
| 292    |        |        |       |      |            |        |    |
| 293    |        |        |       |      |            |        |    |
| 294    |        |        |       |      |            |        |    |
| 295    |        |        |       |      |            |        |    |
| 296    |        |        |       |      |            |        |    |
| 297    |        |        |       |      |            |        |    |
| 298    | </     |        |       |      |            |        |    |

### (3) 市町村財政比較分析表(普通会計決算)

|        |            |                 |          |                            |   |
|--------|------------|-----------------|----------|----------------------------|---|
| 人口     | 66,246     | 人 (H25.3.31現在)  | 実質赤字比率   | -                          | % |
| うち日本人  | 62,348     | 人 (H25.3.31現在)  | 連結実質赤字比率 | -                          | % |
| 面積     | 123.52     | km <sup>2</sup> | 実質公債費比率  | 11.2                       | % |
| 歳入総額   | 25,806,313 | 千円              | 将来負担比率   | 81.5                       | % |
| 歳出総額   | 24,571,739 | 千円              | 市町村類型    | H20 II-O H21 II-O H22 II-O |   |
| 実質収支   | 972,863    | 千円              | (年度毎)    | H23 II-O H24 II-O          |   |
| 標準財政規模 | 15,065,601 | 千円              |          |                            |   |
| 地方債現在高 | 28,667,201 | 千円              |          |                            |   |

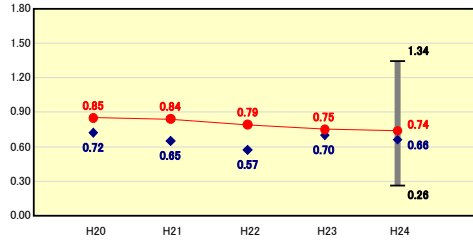


※市町村類型とは、人口および産業構造等により全国の市町村を35のグループに分類したものである。当該団体と同じグループに属する団体を類似団体と言う。  
 ※平成25年度中に市町村合併した団体で、合併前の団体ごとの決算に基づく実質公債費比率及び将来負担比率を算出していない団体については、グラフを表記しない。  
 ※充当可能財源等が将来負担額を上回っている団体については、将来負担比率のグラフを表記しない。  
 ※類似団体平均値は、充当可能財源等が将来負担額を上回っている団体を含めた加重平均であるため、最小値を下回ることがある。  
 ※「人件費・物件費等の状況」の決算額は、人件費、物件費及び維持補修費の合計である。ただし、人件費には事業費支弁人件費を含み、退職金は含まない。  
 ※住民基本台帳法の改正により、平成25年3月31日現在の住民基本台帳登録人口については、外国人住民を含む。

#### 財政力

財政力指数 [0.74]

類似団体内順位 15/40 全国平均 0.49 茨城県平均 0.69

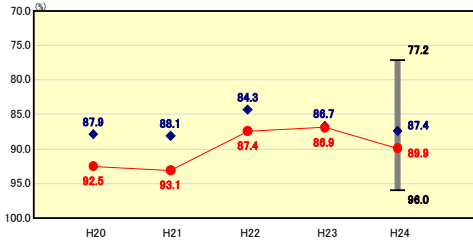


**財政力指数の分析欄**  
 類似団体平均より0.08ポイント上回っているものの法人関係の税の減収などにより、7.4と昨年度より0.1ポイント下回っている。今後、退職者不補充等による職員数の削減による人件費の減(6年間で4.7%)を図るほか、緊急に必要な事業を遂行し、投資的経費を抑制するとともに、税収の徴収率の向上対策を中心とする歳入確保に努める。

#### 財政構造の弾力性

経常収支比率 [89.9%]

類似団体内順位 28/40 全国平均 90.7 茨城県平均 88.0

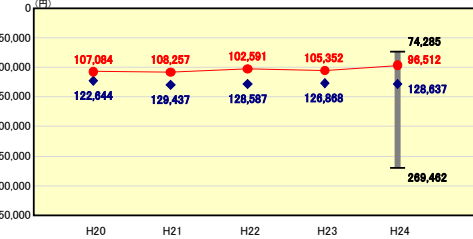


**経常収支比率の分析欄**  
 市単独の補助金の見直しや「常総市行政改革集中プラン」に沿った計画により人件費等の大幅な減少に伴う経常収支充当一般財源は減少しているが、市税及び交付税等の減少が大きいため、前年度と比べて3.0ポイント悪化した。類似団体と比較しても2.5ポイント高く、財政の弾力性は依然として硬直化している。今後も補助金等の抑制策として市単独事業の見直しを推進していきたい。人件費も依然として類似団体平均を0.3ポイント上回っており、引き続き退職者不補充等により新規採用者の抑制により定員管理をし、財政構造の硬直化を防ぎたい。

#### 人件費・物件費等の状況

人口1人当たり人件費・物件費等決算額 [96,512円]

類似団体内順位 5/40 全国平均 116,454 茨城県平均 107,545

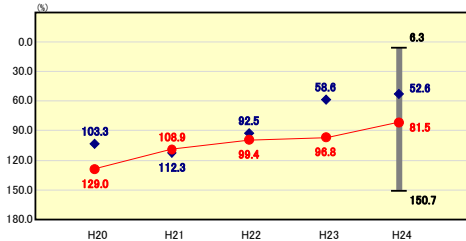


**人口1人当たり人件費・物件費等決算額の分析欄**  
 過去5年間は類似団体平均を下回っている。これは「常総市行政改革集中プラン」に沿った退職者不補充等による新規採用者の抑制で定員管理を図ってきた効果が表れたものである。また、ゴミ処理業務や消防業務の一部事務組合で行っていることも要因となっている。引き続き、人件費及び物件費を抑制していく必要がある。

#### 将来負担の状況

将来負担比率 [81.5%]

類似団体内順位 27/40 全国平均 60.0 茨城県平均 54.9

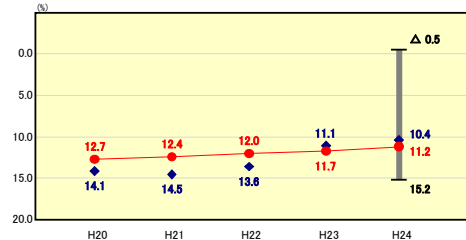


**将来負担比率の分析欄**  
 昨年度より15.3ポイント減少している。主な要因としては、財政調整基金の積立てによる充当可能基金の増額等があげられるが、類似団体平均よりは28.9ポイント上回っており、今後、公債費等義務的経費の削減をさらに推進し、健全化に努める。

#### 公債費負担の状況

実質公債費比率 [11.2%]

類似団体内順位 20/40 全国平均 9.2 茨城県平均 8.8

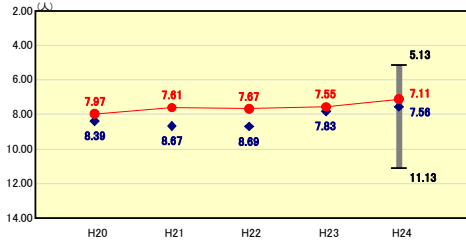


**実質公債費比率の分析欄**  
 常総市財政健全化計画に基づいて公債費抑制を図ったことにより、昨年度より0.5ポイント減になっており、過去と比較すると年々減少してきている。しかし、類似団体平均より0.8ポイント上回っている。今後は緊急度・市民ニーズを的確に実施できるよう起債依存型にならない財政運営に努める。

#### 定員管理の状況

人口千人当たり職員数 [7.11人]

類似団体内順位 17/40 全国平均 7.00 茨城県平均 6.80

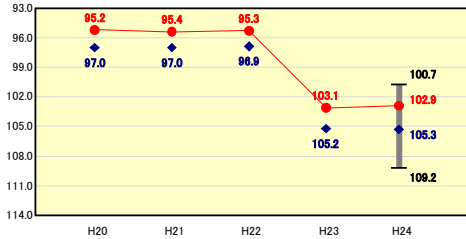


**人口千人当たり職員数の分析欄**  
 過去5年間は類似団体平均を僅かながら下回っている。これは「常総市行政改革プラン」(計画期間:平成18年度~22年度)に基づいて削減を行ってきた結果であるが、新たな集中改革プランに基づき定員管理を実施し、平成29年度までに25人(4.7%)の純減を目標に取り組んでいきたい。

#### 給与水準 (国との比較)

ラスパイレス指数 [102.9]

類似団体内順位 6/40 全国平均 106.6 全国町村平均 103.2



**ラスパイレス指数の分析欄**  
 国家公務員の給与削減措置に伴い100を超えているが、給与削減措置がないとした場合の指数は95.0である。現在、能力評価・行政評価を取り入れた評価制度を試行中であり、査定昇給を行っておらず、国の制度と異なっている点が類似団体より指数が低い要因と考えられる。また、市独自に特別職給料や管理職手当の減額を実施している。今後は、平成26年度中を目途に勤務評価の本格実施に向けた検討を進めるほか、国の基準と違う通勤手当や特殊勤務手当の見直しの検討により、さらなる給与の適正化を図っていく。

# (4)-1 市町村経常経費分析表(普通会計決算)

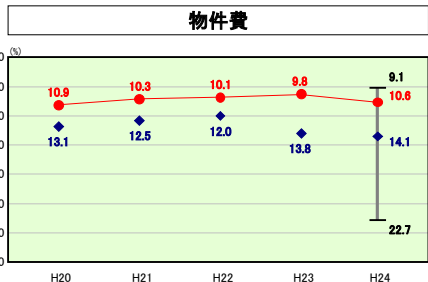
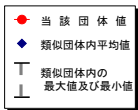
平成24年度

茨城県常総市

## 経常収支比率の分析

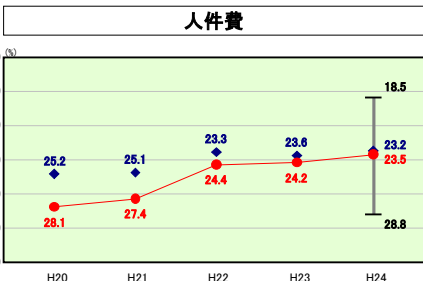
|          |                        |         |                            |
|----------|------------------------|---------|----------------------------|
| 人口       | 66,246 人 (H25.3.31現在)  | 実収赤字比率  | - %                        |
| うち日本人口   | 62,348 人 (H25.3.31現在)  | 実収赤字比率  | - %                        |
| 面積       | 123.52 km <sup>2</sup> | 実収公債費比率 | 11.2 %                     |
| 入出総額     | 25,806,313 千円          | 将来負担比率  | 81.5 %                     |
| 歳入       | 24,571,739 千円          | 市町村類型   | H20 II-O H21 II-O H22 II-O |
| 歳出       | 972,663 千円             | (年度毎)   | H23 II-O H24 II-O          |
| 実収標準財政規模 | 15,065,601 千円          |         |                            |

※ 市町村類型とは、人口および産業構造等により全国の市町村を35のグループに分類したものである。当該団体と同じグループに属する団体を類似団体と言う。  
 ※ 住民基本台帳法の改正により、平成25年3月31日現在の住民基本台帳登録人口については、外国人住民を含む。



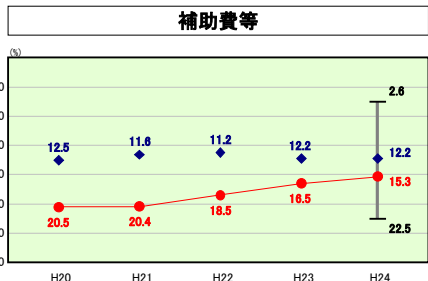
#### 物件費の分析欄

昨年に比べ0.8ポイント増となっている。庁内のOA機器などの契約見直しや「常総市行政改革集中プラン」に基づく施設の合理化や民間委託等を推進しているものの、経常一般財源等の減少が大きかったためである。今後も機構改革、組織等の見直しを進め、物件費を削減できるよう努めていく。



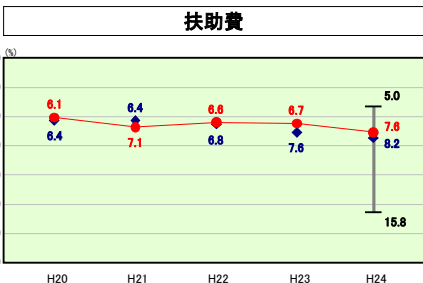
#### 人件費の分析欄

「常総市行政改革集中プラン」に基づき平成18年度から平成22年度までの5年間で8.6%、52人の職員削減を実施したことにより、年々減少してきている。しかし依然として類似団体平均より上回っており平成24年度も0.3ポイント上回っている。今後、民間委託の推進などを積極的にを行い、人件費の削減に努めていく。



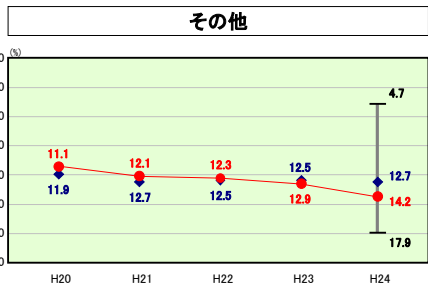
#### 補助費等の分析欄

昨年度より1.2ポイント減となっているものの依然として類似団体平均を上回っている。これは、ゴミ処理業務や消防業務を一部事務組合で行っているためであり、さらに合併前の旧団体ごとに別々の組合に所属していることが要因である。今後は業務を一つの事務組合に一元化し、補助費の抑制を図る必要がある。また、各種団体への補助金については、平成20年度より「補助金等検討委員会」を設置し、制度の見直しを検討しているところであり、平成22年度からは、公募制へ移行し、引き続き抑制に努めていく。



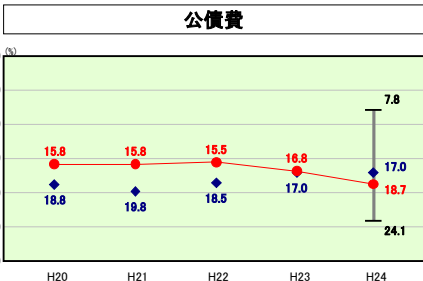
#### 扶助費の分析欄

類似団体平均を0.6ポイント下回っているものの、生活保護費の額は年々増加傾向にある。今後も引き続き資格審査等を正確に実施し続け、さらに市単独扶助費の見直し等を進めることで扶助費の抑制に努めていく。



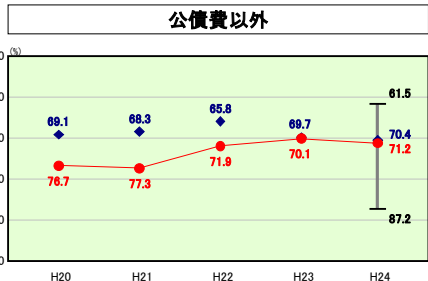
#### その他の分析欄

その他に係る経常収支比率は1.3ポイント増加し、類似団体平均を1.5ポイント上回っている。主に国保や介護及び後期高齢への繰出金が年々増になっていることによる。税収を主な財源とする普通会計の負担額を減らしていくよう努めていく。



#### 公債費の分析欄

過去の起債事業抑制策により類似団体平均を下回ってきたが、平成24年度においては1.7ポイント上回ってしまった。今後、合併協議により決定した合併特例債事業(普通建設事業)を進めるため、公債費の増加が見込まれるが、事業の緊急性や必要性を再検討し、公債費負担の軽減に努めていく。



#### 公債費以外の分析欄

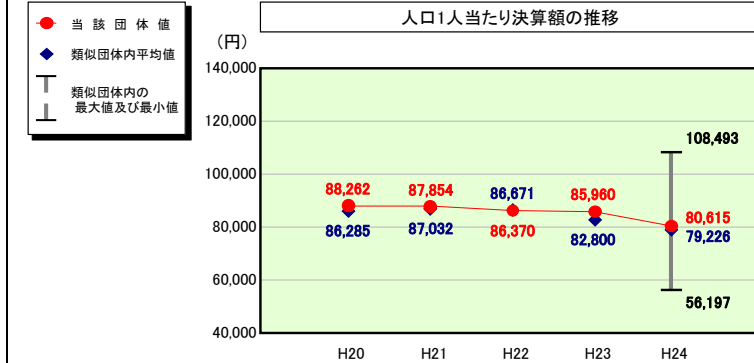
昨年度より1.1ポイント上昇したのは扶助費の増及び国保・介護・後期高齢等各事業会計への繰出金の増のほか、経常一般財源等の減が主な要因である。依然として類似団体平均と比較すると0.8ポイント上回っているため今後も引き続き削減に努めていく必要がある。

# (4)-2 市町村経常経費分析表(普通会計決算)

平成24年度

茨城県常総市

## 人件費及び人件費に準ずる費用の分析



### 人件費及び人件費に準ずる費用

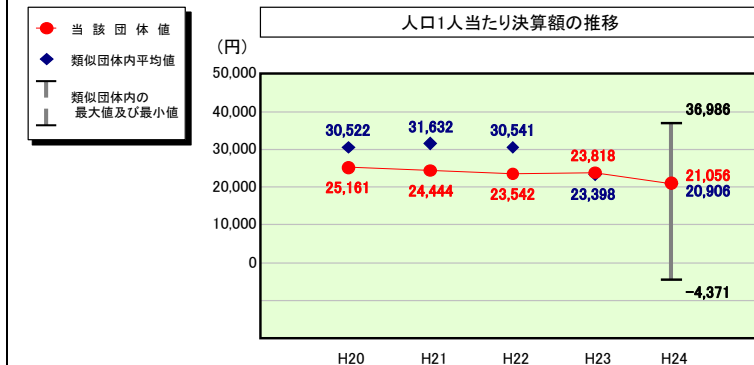
|                               | 当該団体決算額<br>(千円) | 人口1人当たり決算額 |           |        |
|-------------------------------|-----------------|------------|-----------|--------|
|                               |                 | 当該団体(円)    | 類似団体平均(円) | 対比(%)  |
| 人件費                           | 4,007,747       | 60,498     | 67,762    | ▲ 10.7 |
| 賃金(物件費)                       | 353,095         | 5,330      | 5,758     | ▲ 7.4  |
| 一部事務組合負担金(補助費等)               | 1,126,146       | 16,999     | 8,882     | 91.4   |
| 公営企業(法適)等に対する繰出し(補助費等)        | -               | -          | 1,169     | -      |
| 公営企業(法適)等に対する繰出し(投資及び出資金・貸付金) | -               | -          | -         | -      |
| 公営企業(法非適)等に対する繰出し(繰出金)        | 254,397         | 3,840      | 2,470     | 55.5   |
| 事業費支弁に係る職員の人件費(投資的経費)         | 156,028         | 2,355      | 1,435     | 64.1   |
| ▲退職金                          | ▲ 556,963       | ▲ 8,407    | ▲ 8,250   | 1.9    |
| 合計                            | 5,340,450       | 80,615     | 79,226    | 1.8    |

### 参考

|                   | 当該団体  | 類似団体平均 | 対比(差引) |
|-------------------|-------|--------|--------|
| 人口1,000人当たり職員数(人) | 7.11  | 7.56   | ▲ 0.45 |
| ラスパイレース指数         | 102.9 | 105.3  | ▲ 2.4  |

(注) 住民基本台帳法の改正により、平成25年3月31日現在の住民基本台帳登録人口については、外国人住民を含む。(公債費及び普通建設事業費についても同様)

## 公債費及び公債費に準ずる費用の分析

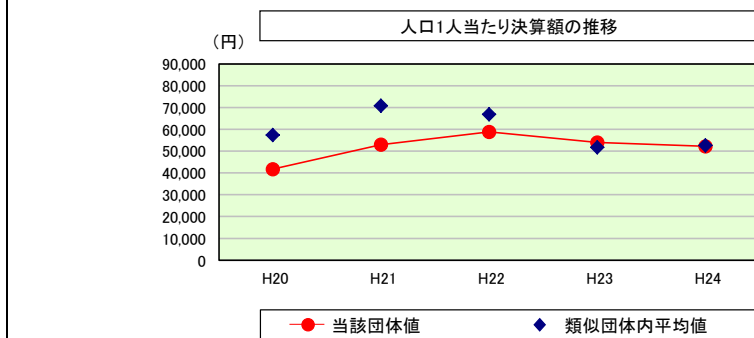


### 公債費及び公債費に準ずる費用(実質公債費比率の構成要素)

|   | 当該団体決算額<br>(千円) | 人口1人当たり決算額 |           |        |
|---|-----------------|------------|-----------|--------|
|   |                 | 当該団体(円)    | 類似団体平均(円) | 対比(%)  |
| 元利償還金の額<br>(繰上償還額等を除く)  | 2,922,482       | 44,116     | 45,322    | ▲ 2.7  |
| 積立不足額を考慮して算定した額   | -               | -          | -         | -      |
| 満期一括償還地方債の一年当たりの元金償還に相当するもの<br>(年度割相当額)                       | -               | -          | 68        | -      |
| 公営企業に要する経費の財源とする地方債の償還の財源に<br>充てたと認められる繰入金                    | 565,494         | 8,536      | 13,865    | ▲ 38.4 |
| 一部事務組合等の起こした地方債に充てたと認められる<br>補助金又は負担金                         | 298,756         | 4,510      | 3,260     | 38.3   |
| 公債費に準ずる債務負担行為に係るもの  | 4,630           | 70         | 1,455     | ▲ 95.2 |
| 一時借入金利子<br>(同一団体における会計間の現金運用に係る利子は除く)                         | 155             | 2          | 4         | ▲ 50.0 |
| ▲特定財源の額   | ▲ 349,603       | ▲ 5,277    | ▲ 4,339   | 21.6   |
| ▲地方債に係る元利償還金及び準元利償還金に要する経費として<br>普通交付税の額の算定に用いる基準財政需要額に算入された額 | ▲ 2,047,018     | ▲ 30,900   | ▲ 38,729  | ▲ 20.2 |
| 合計  | 1,394,896       | 21,056     | 20,906    | 0.7    |

※平成25年度中に市町村合併した団体で、合併前の団体ごとの決算に基づく実質公債費比率を算出していない団体については、グラフを表記しない。

## (参考) 普通建設事業費の分析



### 普通建設事業費

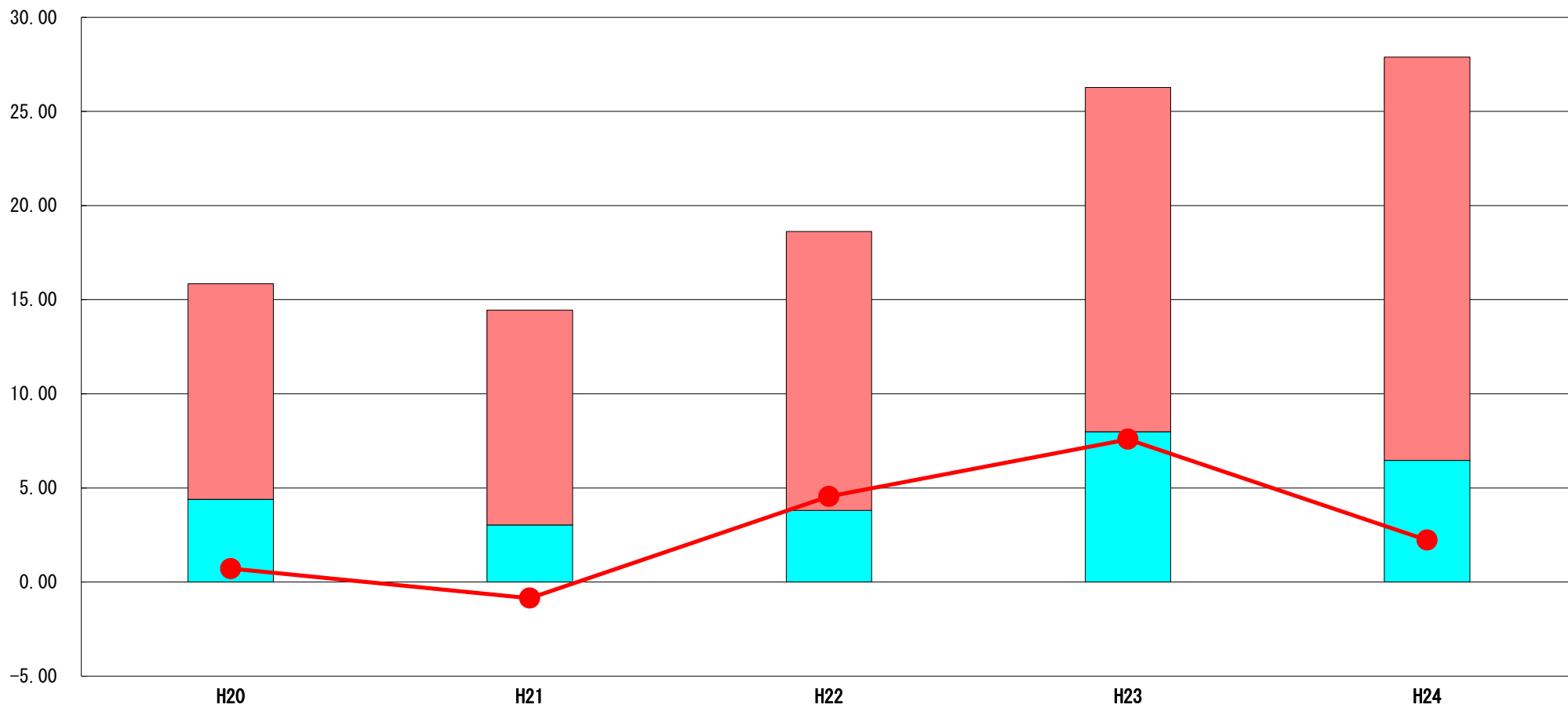
|         | 当該団体決算額<br>(千円) | 人口1人当たり決算額 |            |           |            |         |
|---------|-----------------|------------|------------|-----------|------------|---------|
|         |                 | 当該団体(円)    | 増減率(%) (A) | 類似団体平均(円) | 増減率(%) (B) | (A)-(B) |
| H20     | 2,667,304       | 41,742     | ▲ 1.1      | 57,376    | ▲ 5.2      | 4.1     |
| うち単独分   | 1,453,263       | 22,743     | 17.6       | 32,650    | ▲ 3.3      | 20.9    |
| H21     | 3,372,687       | 52,950     | 26.9       | 70,789    | 23.4       | 3.5     |
| うち単独分   | 1,980,723       | 31,097     | 36.7       | 40,880    | 25.2       | 11.5    |
| H22     | 3,727,220       | 58,802     | 11.1       | 66,876    | ▲ 5.5      | 16.6    |
| うち単独分   | 1,562,927       | 24,657     | ▲ 20.7     | 36,310    | ▲ 11.2     | ▲ 9.5   |
| H23     | 3,393,749       | 53,940     | ▲ 8.3      | 51,704    | ▲ 22.7     | 14.4    |
| うち単独分   | 1,151,314       | 18,299     | ▲ 25.8     | 26,896    | ▲ 25.9     | 0.1     |
| H24     | 3,454,985       | 52,154     | ▲ 3.3      | 52,678    | 1.9        | ▲ 5.2   |
| うち単独分   | 1,714,498       | 25,881     | 41.4       | 30,185    | 12.2       | 29.2    |
| 過去5年間平均 | 3,323,189       | 51,918     | 5.1        | 59,885    | ▲ 1.6      | 6.7     |
| うち単独分   | 1,572,545       | 24,535     | 9.8        | 33,384    | ▲ 0.6      | 10.4    |

# (5) 実質収支比率等に係る経年分析（市町村）




平成24年度

茨城県常総市

標準財政規模比（%）



標準財政規模比（%）

| 区分   | 年度 | H20   | H21    | H22   | H23   | H24   |
|--|----|-------|--------|-------|-------|-------|
|  財政調整基金残高 |    | 11.46 | 11.42  | 14.82 | 18.30 | 21.43 |
|  実質収支額    |    | 4.39  | 3.03   | 3.80  | 7.98  | 6.46  |
|  実質単年度収支  |    | 0.71  | ▲ 0.86 | 4.54  | 7.58  | 2.23  |

## 分析欄

実質単年度収支については平成21年度にマイナスとなったが、これは財政調整基金の積立ができなかったことが主な要因となっている。財政調整基金残高については、平成22年度に約550百万円、平成23年度に約500百万円、平成24年度に約520百万円を積み立てたことにより、標準財政規模が年々大きくなる中でも比率が上昇した。実質収支及び単年度収支については減少したが、法人関係税の減収等により歳入が減少した一方、震災被災施設の復旧事業経費等により歳出が増加したことが主な要因となっている。

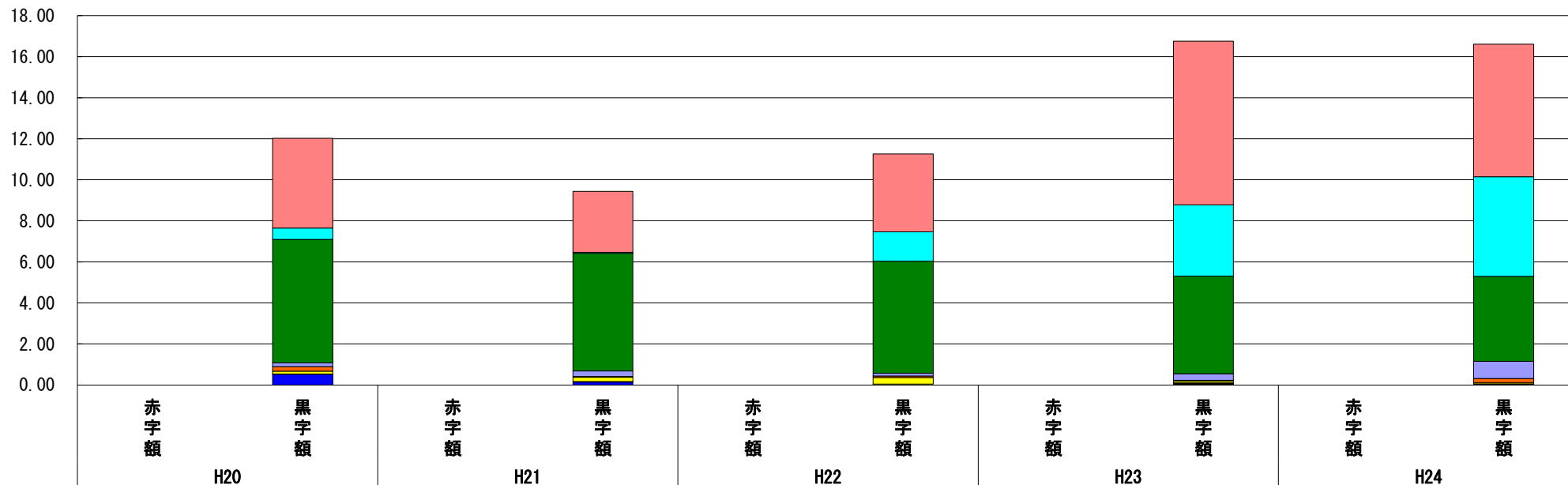


# (6) 連結実質赤字比率に係る赤字・黒字の構成分析（市町村）

平成24年度

茨城県常総市

標準財政規模比（%）



標準財政規模比（%）

| 会計               | 年度 | H20  | H21  | H22  | H23  | H24  |
|------------------|----|------|------|------|------|------|
| 一般会計             |    | 4.37 | 2.97 | 3.80 | 7.98 | 6.46 |
| 国民健康保険特別会計       |    | 0.55 | 0.04 | 1.42 | 3.47 | 4.85 |
| 水道事業会計           |    | 6.02 | 5.73 | 5.46 | 4.76 | 4.15 |
| 介護保険特別会計         |    | 0.19 | 0.27 | 0.14 | 0.32 | 0.84 |
| 後期高齢者医療特別会計      |    | 0.22 | 0.04 | 0.07 | 0.04 | 0.19 |
| 公共下水道事業特別会計      |    | 0.13 | 0.21 | 0.32 | 0.08 | 0.06 |
| 介護サービス事業特別会計     |    | 0.01 | 0.02 | 0.02 | 0.04 | 0.04 |
| 大生郷特定公共下水道事業特別会計 |    | 0.01 | 0.01 | 0.00 | 0.03 | 0.01 |
| その他会計（赤字）        |    | -    | -    | -    | -    | -    |
| その他会計（黒字）        |    | 0.52 | 0.14 | 0.03 | 0.04 | 0.01 |

## 分析欄

平成20年度から会計毎に見ても、実質赤字は発生していないため連結実質赤字も発生していないが、特に水道事業会計、一般会計は引き続き財政運営の健全化に努めていく。また、国民健康保険特別会計は国の動向に注視しながら、適正な税の制度及び徴収率の強化に努め、介護保険特別会計も適正な保険料の設定、介護予防事業の充実を図り、療養給付費の抑制を図っていく必要がある。公共下水道事業特別会計においても事業計画を見直すなど、事業費が膨らまないよう努めていきたい。農場集落排水事業特別会計においても施設の老朽化を見据えた修繕等の計画を策定し、引き続き各会計で実質赤字が出ないよう財政基盤の強化に努めていきたい。

※平成25年度中に市町村合併した団体で、合併前の団体ごとの決算に基づく連結実質赤字比率を算出していない団体については、グラフを表記しない。

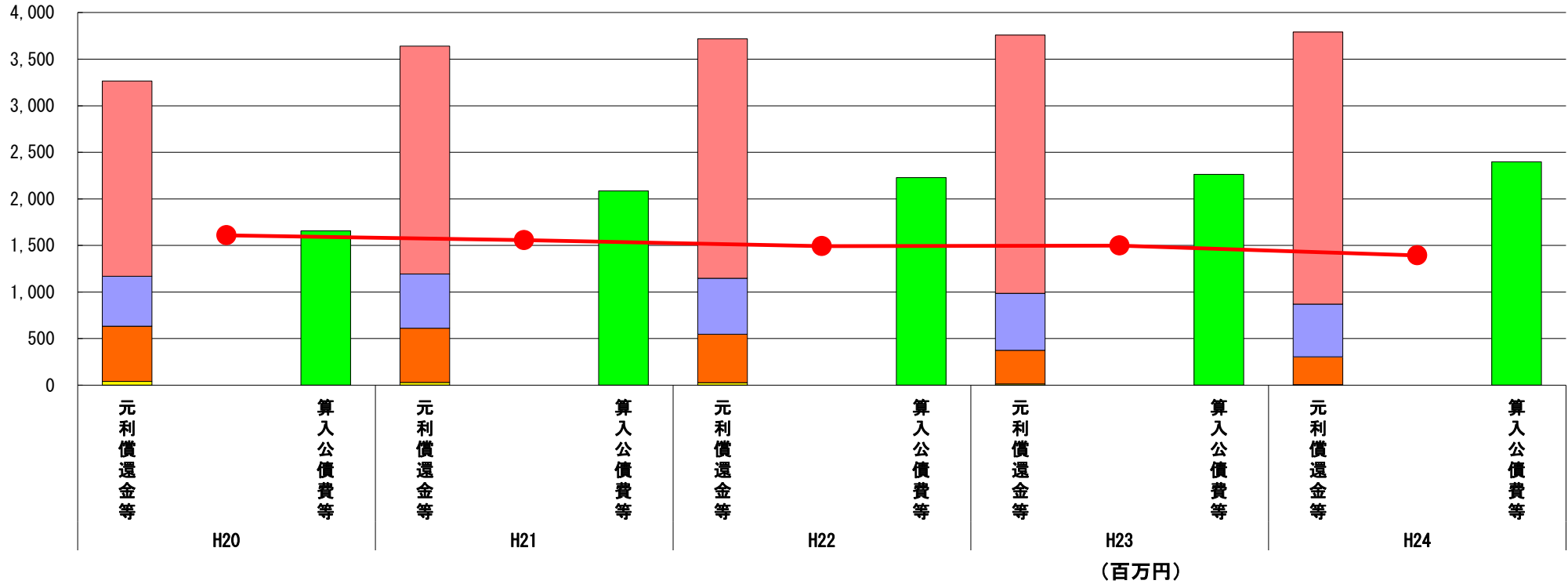


# (7) 実質公債費比率（分子）の構造（市町村）

平成24年度

茨城県常総市

(百万円)



| 分子の構造      |                           | 年度 | H20   | H21   | H22   | H23   | H24   |
|------------|---------------------------|----|-------|-------|-------|-------|-------|
| 元利償還金等 (A) | 元利償還金                     |    | 2,096 | 2,448 | 2,571 | 2,773 | 2,922 |
|            | 減債基金積立不足算定額               |    | -     | -     | -     | -     | -     |
|            | 満期一括償還地方債に係る年度割相当額        |    | -     | -     | -     | -     | -     |
|            | 公営企業債の元利償還金に対する繰入金        |    | 536   | 582   | 602   | 614   | 565   |
|            | 組合等が起こした地方債の元利償還金に対する負担金等 |    | 594   | 582   | 520   | 360   | 299   |
|            | 債務負担行為に基づく支出額             |    | 38    | 29    | 26    | 13    | 5     |
|            | 一時借入金の利子                  |    | 1     | 0     | 0     | 0     | 0     |
| 算入公債費等 (B) | 算入公債費等                    |    | 1,656 | 2,085 | 2,227 | 2,262 | 2,397 |
| (A) - (B)  | 実質公債費比率の分子                |    | 1,609 | 1,556 | 1,492 | 1,498 | 1,394 |

**分析欄**

合併特例債の償還が始まったことにより元利償還金は今後も増加することが見込まれる。一方で組合等が起こした地方債の元利償還金に対する負担額は年々減少してきたが、常総地方広域市町村圏事務組合でゴミ処理施設を建設し、地方債を発行したことにより今後は増加することが見込まれる。そのようなことから今後は新規発行の地方債の抑制に努めていく。

※平成20年度決算の元利償還金は特定財源の額を控除しており、満期一括償還地方債に係る年度割相当額は減債基金積立不足算定額を含んでいる。

※平成21年度決算以降の算入公債費等は特定財源の額を含んでいる。

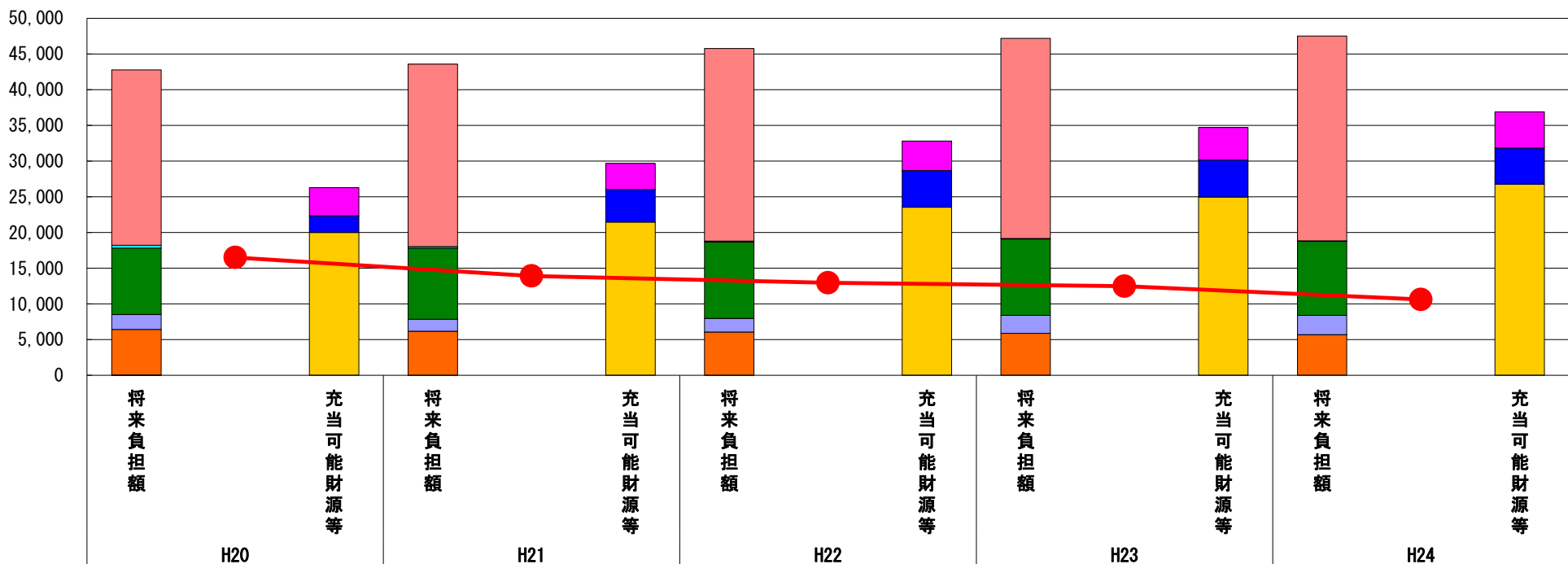
※平成25年度中に市町村合併した団体で、合併前の団体ごとの決算に基づく実質公債費比率を算出していない団体については、グラフを表記しない。

# (8) 将来負担比率（分子）の構造（市町村）

平成24年度

茨城県常総市

(百万円)



(百万円)

| 分子の構造      |                 | 年度 | H20    | H21    | H22    | H23    | H24    |
|------------|-----------------|----|--------|--------|--------|--------|--------|
| 将来負担額(A)   | 一般会計に係る地方債の現在高  |    | 24,589 | 25,539 | 26,941 | 28,000 | 28,667 |
|            | 債務負担行為に基づく支出予定額 |    | 371    | 211    | 150    | 92     | 65     |
|            | 公営企業債等繰入見込額     |    | 9,304  | 9,973  | 10,682 | 10,690 | 10,372 |
|            | 組合等負担等見込額       |    | 2,088  | 1,665  | 1,921  | 2,527  | 2,712  |
|            | 退職手当負担見込額       |    | 6,406  | 6,160  | 6,045  | 5,863  | 5,686  |
|            | 設立法人等の負債額等負担見込額 |    | 25     | 18     | 12     | 2      | 6      |
|            | 連結実質赤字額         |    | -      | -      | -      | -      | -      |
|            | 組合等連結実質赤字額負担見込額 |    | -      | -      | -      | -      | -      |
| 充当可能財源等(B) | 充当可能基金          |    | 3,948  | 3,649  | 4,108  | 4,559  | 5,073  |
|            | 充当可能特定歳入        |    | 2,342  | 4,538  | 5,156  | 5,172  | 5,017  |
|            | 基準財政需要額算入見込額    |    | 19,982 | 21,467 | 23,534 | 24,960 | 26,802 |
| (A) - (B)  | 将来負担比率の分子       |    | 16,511 | 13,913 | 12,952 | 12,483 | 10,617 |

## 分析欄

将来負担額については、公営企業債等繰入見込額は317百万円減少したものの、合併特例債の大量発行や臨時財政対策債の発行増により地方債現在高が前年度比667百万円増となっている。これらにより全体では334百万円増額となっている。

その一方で、充当可能財源等については、充当可能特定歳入が155百万円減少したものの、財政調整基金の積立等により充当可能基金が514百万円の増、基準財政需要額算入見込額1,842百万円の増となり、全体では2,201百万円の増額となっている。

将来負担額は増となったが充当可能財源がそれ以上に増となっているため、将来負担比率の分子は、減少している。

※平成25年度中に市町村合併した団体で、合併前の団体ごとの決算に基づく将来負担比率を算出していない団体については、グラフを表記しない。