

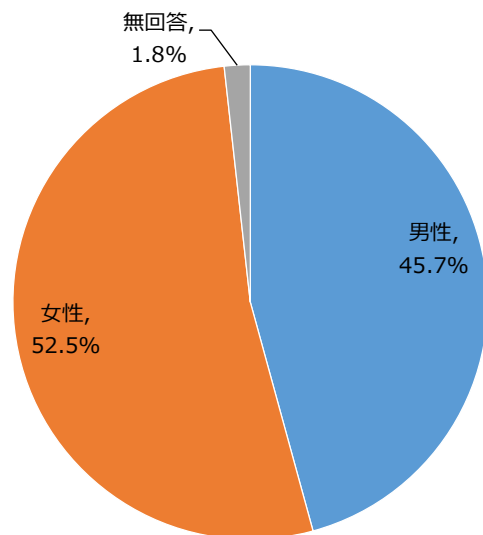
常総市公共施設に関する市民アンケート調査結果【単純集計版】

- 実施期間:2016年4月18日～5月2日(5月31日までを有効票としています)
- 調査対象:常総市在住の18歳以上～80歳までの2,000人を無作為に抽出
- 回答数:680人
- 回答率:34.0%
- 調査結果の見方
 - 回答率の表記について、各回答率の百分率は四捨五入している為、合計が100%にならないことがあります。

①あなた自身についてお聞きします。

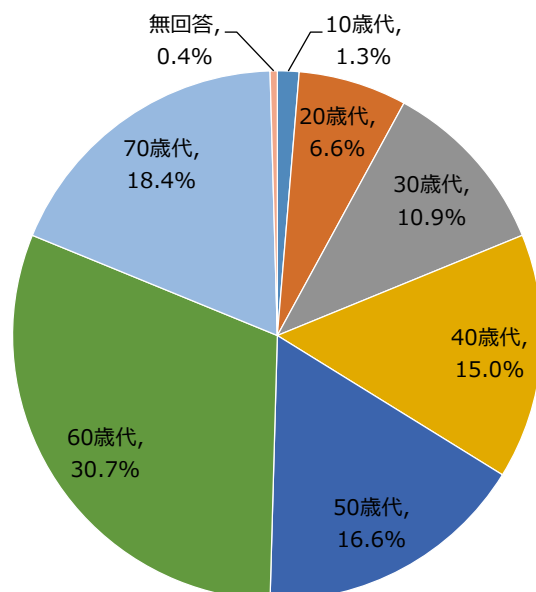
・性別

性別	回答数	回答割合
男性	311	45.7%
女性	357	52.5%
無回答	12	1.8%
合計	680	100%



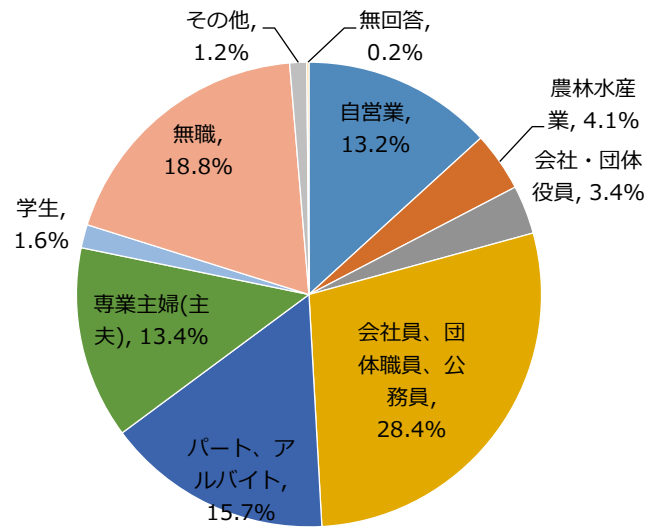
・年代

年代	回答数	回答割合
10歳代	9	1.3%
20歳代	45	6.6%
30歳代	74	10.9%
40歳代	102	15.0%
50歳代	113	16.6%
60歳代	209	30.7%
70歳代	125	18.4%
無回答	3	0.4%
合計	680	100%



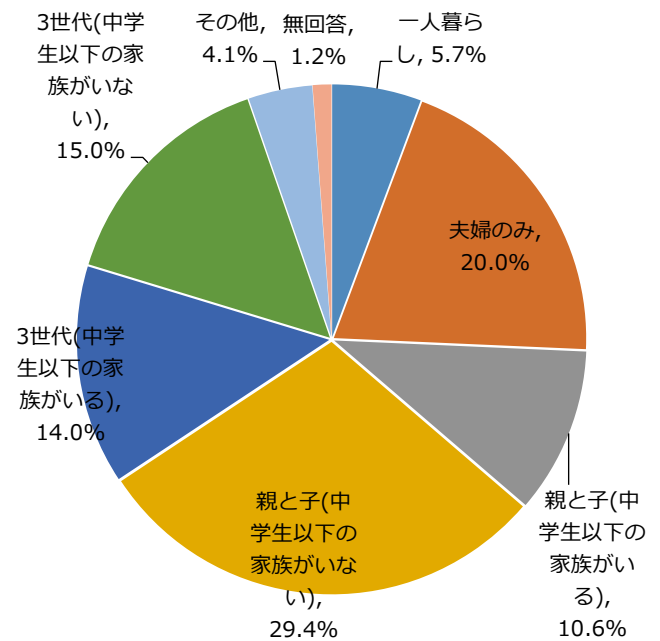
・職業

職業	回答数	回答割合
自営業	90	13.2%
農林水産業	28	4.1%
会社・団体役員	23	3.4%
会社員、団体職員、 公務員	193	28.4%
パート、アルバイト	107	15.7%
専業主婦(主夫)	91	13.4%
学生	11	1.6%
無職	128	18.8%
その他	8	1.2%
無回答	1	0.1%
合計	680	100%



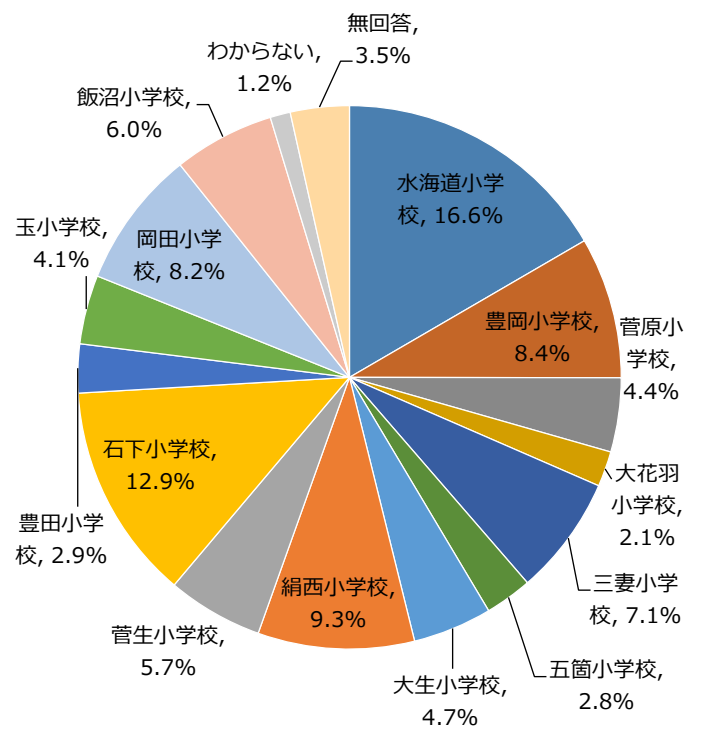
・家族構成

家族構成	回答数	回答割合
一人暮らし	39	5.7%
夫婦のみ	136	20.0%
親と子 (中学生以下の家族がいる)	72	10.6%
親と子 (中学生以下の家族がいない)	200	29.4%
3世代 (中学生以下の家族がいる)	95	14.0%
3世代 (中学生以下の家族がいない)	102	15.0%
その他	28	4.1%
無回答	8	1.2%
合計	680	100%



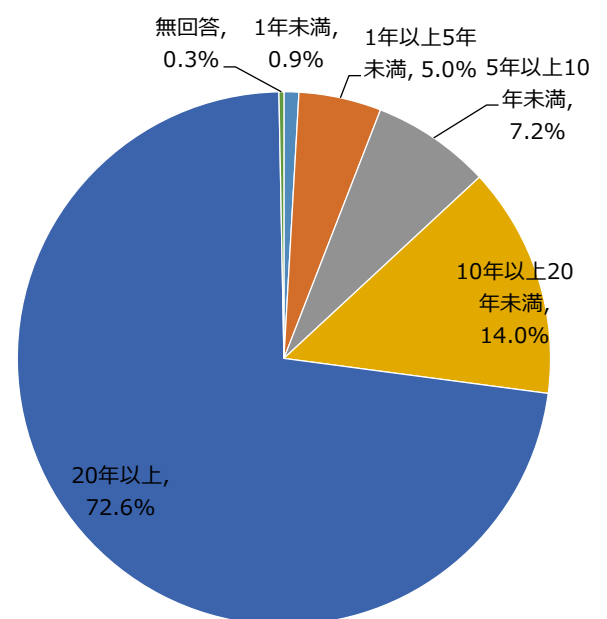
・小学校区(居住区)

小学校区	回答数	回答割合
水海道小学校区	113	16.6%
豊岡小学校区	57	8.4%
菅原小学校区	30	4.4%
大花羽小学校区	14	2.1%
三妻小学校区	48	7.1%
五箇小学校区	19	2.8%
大生小学校区	32	4.7%
絹西小学校区	63	9.3%
菅生小学校区	39	5.7%
石下小学校区	88	12.9%
豊田小学校区	20	2.9%
玉小学校区	28	4.1%
岡田小学校区	56	8.2%
飯沼小学校区	41	6.0%
わからない	8	1.2%
無回答	24	3.5%
合計	680	100%



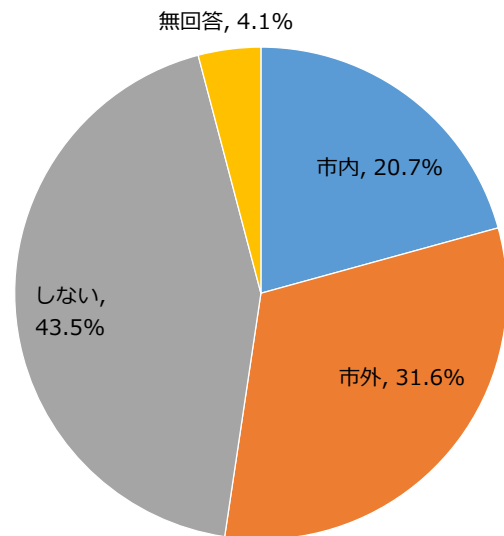
・居住年数

居住年数	回答数	回答割合
1年未満	6	0.9%
1年以上5年未満	34	5.0%
5年以上10年未満	49	7.2%
10年以上20年未満	95	14.0%
20年以上	494	72.6%
無回答	2	0.3%
合計	680	100%



・通勤通学

通勤通学	回答数	回答割合
市内	141	20.7%
市外	215	31.6%
しない	296	43.5%
無回答	28	4.1%
合計	680	100%



②あなた個人の公共施設の利用状況についてお聞きします。

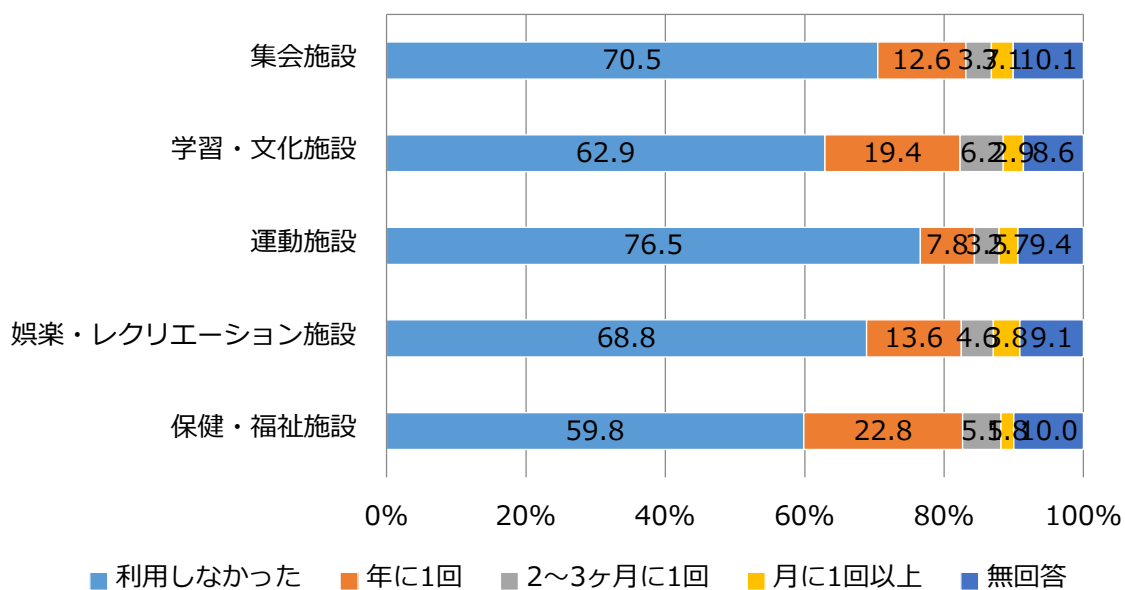
【問1】常総市の公共施設について、その公共施設が存在することを知っているかお聞きします。あなたが知っている全ての公共施設に○をつけてください。

(件数が多い順)

順位	施設名	件数	順位	施設名	件数
1	あすなるの里	524	44	菅生小学校体育館	182
2	図書館	452	45	石下文化センター	172
3	生涯学習センター	445	46	二水会館	165
4	きぬ温水プール	428	47	豊岡公民館	154
5	常総市保健センター	423	48	三妻公民館	152
6	坂野家住宅	415	49	石下テニスコート	152
7	水海道総合体育館	392	50	豊田球場	152
8	石下総合体育館	389	51	きぬふれあいセンター	146
9	青少年の家	365	52	内守谷近隣公園	145
10	地域交流センター	358	53	石下多目的広場	141
11	水海道小学校体育館	327	54	きぬサブグラウンド	139
12	水海道中学校体育館	313	55	豊岡球場	139
13	吉野公園	313	56	石下西公民館	137
14	水海道西中学校体育館	307	57	市民福祉センター	135
15	水海道公民館	302	58	せせらぎ公園	134
16	水海道公民館(水海道武道館)	289	59	駅南児童公園	123
17	水海道球場	289	60	大生公民館	122
18	きぬ総合公園	287	61	坂手公民館	122
19	石下体育館	283	62	内守谷公民館	119
20	石下球場	280	63	三妻プール	117
21	石下総合福祉センター	280	64	菅生公民館	113
22	石下中学校体育館	276	65	天満運動公園	112
23	鬼怒中学校体育館	272	66	心身障害者福祉センター	111
24	石下小学校体育館	269	67	菅原公民館	109
25	豊岡小学校体育館	252	68	大花羽公民館	108
26	三妻小学校体育館	248	69	五箇公民館	105
27	大生小学校体育館	244	70	岡田文化センター	95
28	石下中央公民館	243	71	花島テニスコート	90
29	石下総合公園	234	72	原山球場	87
30	きぬテニスコート	199	73	石下集会所	86
31	豊田小学校体育館	198	74	小貝球場	81
32	岡田小学校体育館	197	75	宝町緑地	80
33	ロードパーク	196	76	きぬの里自治会館	78
34	絹西小学校体育館	195	77	花鳥近隣公園	75
35	豊田文化センター	194	78	豊田サブグラウンド	66
36	森下児童公園	192	79	横曽根集会所	62
37	大花羽小学校体育館	191	80	玉文化センター	60
38	五箇小学校体育館	190	81	原山近隣公園	57
39	御城公園	189	82	中三坂集会所	54
40	飯沼小学校体育館	186	83	きぬの里1号街区公園	53
41	玉小学校体育館	184	84	水海道共同作業所	49
42	吉野サン・ビレッジ	183	85	石下共同作業所	33
43	菅原小学校体育館	182			

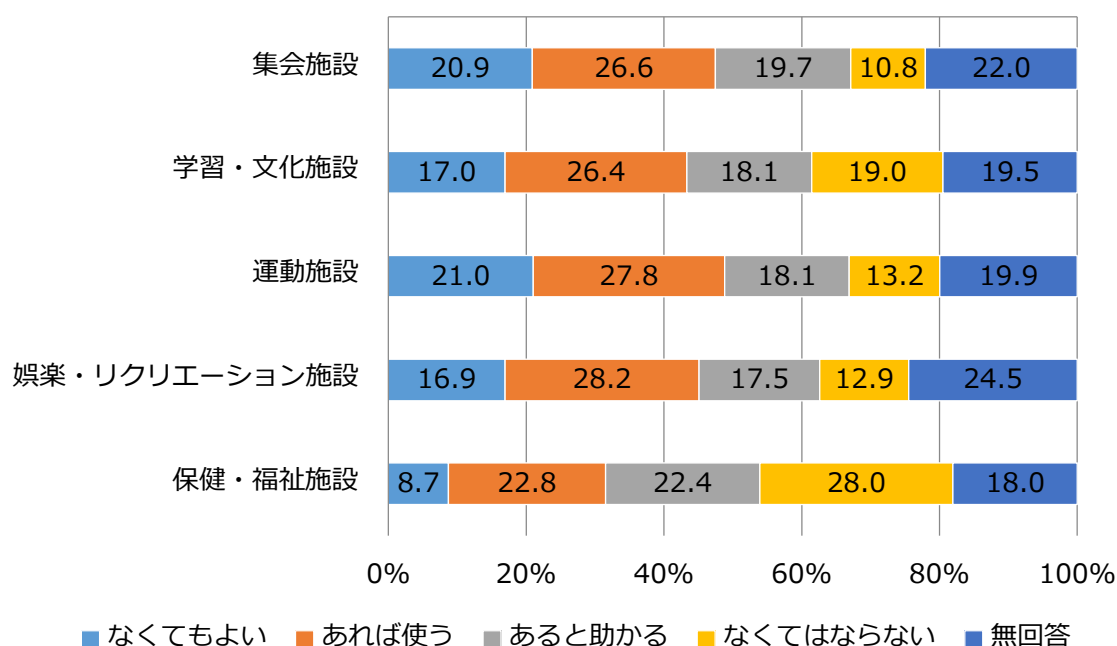
【問 2】あなたの過去 3 年の公共施設の利用頻度について、最も近いもの 1 つに○をつけてください。(単数回答、問 1 で「知っている」と答えたものについて集計、以下同様)

機能別施設		利用しなかった	年に 1 回	2～3ヶ月に 1 回	月に 1 回以上	無回答	合計
集会施設(公民館、文化センターなど)	回答数	1825	325	97	80	260	2587
	割合(%)	70.5%	12.6%	3.7%	3.1%	10.1%	100%
学習・文化施設(図書館、生涯学習センター、地域交流センターなど)	回答数	1384	427	136	63	190	2200
	割合(%)	62.9%	19.4%	6.2%	2.9%	8.6%	100%
運動施設(総合体育館、テニスコート、野球場など)	回答数	3068	313	140	110	377	4008
	割合(%)	76.5%	7.8%	3.5%	2.7%	9.4%	100%
娯楽・レクリエーション施設(あすなろの里、総合公園など)	回答数	1790	354	120	100	238	2602
	割合(%)	68.8%	13.6%	4.6%	3.8%	9.1%	100%
保健・福祉施設(福祉センター、保健センター、心身障害者福祉センターなど)	回答数	617	235	57	19	103	1031
	割合(%)	59.8%	22.8%	5.5%	1.8%	10.0%	100%



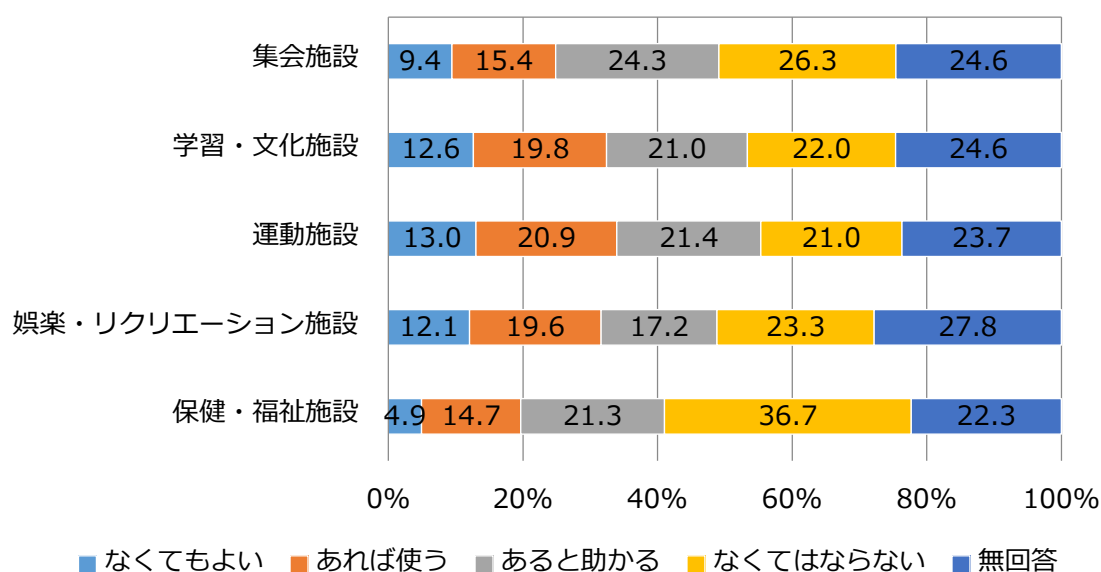
【問3】あなたの日常生活における、公共施設の必須度について、最も近いもの1つに○をつけてください。(単数回答)

機能別施設		なくてもよい	あれば使う	あると助かる	なくてはならない	無回答	合計
集会施設(公民館、文化センターなど)	回答数	541	687	509	280	570	2587
	割合(%)	20.9%	26.6%	19.7%	10.8%	22.0%	100%
学習・文化施設(図書館、生涯学習センター、地域交流センターなど)	回答数	373	580	399	419	429	2200
	割合(%)	17.0%	26.4%	18.1%	19.1%	19.5%	100%
運動施設(総合体育館、テニスコート、野球場など)	回答数	843	1114	724	528	799	4008
	割合(%)	21.0%	27.8%	18.1%	13.2%	20.0%	100%
娯楽・リクリエーション施設(あすなろの里、総合公園など)	回答数	441	733	455	336	637	2602
	割合(%)	16.9%	28.2%	17.5%	12.9%	24.5%	100%
保健・福祉施設(福祉センター、保健センター、心身障害者福祉センターなど)	回答数	90	235	231	289	186	1031
	割合(%)	8.7%	22.8%	22.4%	28.0%	18.0%	100%



【問 4】今回(平成 27 年度関東・東北豪雨)の水害のように、緊急時の避難等での公共施設の必須度について、最も近いもの 1 つに○をつけてください。(単数回答)

機能別施設		なくてもよい	あれば使う	あると助かる	なくてはならない	無回答	合計
集会施設(公民館、文化センターなど)	回答数	244	399	628	680	636	2587
	割合(%)	9.4%	15.4%	24.3%	26.3%	24.6%	100%
学習・文化施設(図書館、生涯学習センター、地域交流センターなど)	回答数	278	435	461	484	542	2200
	割合(%)	12.6%	19.8%	21.0%	22.0%	24.6%	100%
運動施設(総合体育館、テニスコート、野球場など)	回答数	522	839	857	840	950	4008
	割合(%)	13.0%	20.9%	21.4%	21.0%	23.7%	100%
娯楽・リクリエーション施設(あすなろの里、総合公園など)	回答数	314	509	448	607	724	2602
	割合(%)	12.1%	19.6%	17.2%	23.3%	27.8%	100%
保健・福祉施設(福祉センター、保健センター、心身障害者福祉センターなど)	回答数	51	152	220	378	230	1031
	割合(%)	4.9%	14.7%	21.3%	36.7%	22.3%	100%



【問 5】これから 10 年以上の未来を考えて、あなたが常総市にとって絶対に必要だと強く思う全ての公共施設に○をつけてください。(複数回答)

順位	施設名	件数	順位	施設名	件数
1	常総市保健センター	259	26	水海道武道館	111
2	生涯学習センター	243	26	青少年の家	111
3	石下総合体育館 (トレーニング室含む)	234	28	岡田小学校体育館	104
3	図書館	234	29	五箇小学校体育館	103
5	水海道総合体育館 (トレーニング室含む)	221	29	豊田小学校体育館	103
6	きぬ温水プール	186	31	菅原小学校体育館	102
7	水海道小学校体育館	179	32	菅生小学校体育館	101
8	地域交流センター	177	32	吉野公園	101
9	きぬ総合公園	172	34	大花羽小学校体育館	100
10	石下総合福祉センター	171	35	石下中央公民館	99
11	水海道中学校体育館	170	36	飯沼小学校体育館	97
12	水海道西中学校体育館	167	37	石下球場	95
13	鬼怒中学校体育館	151	38	玉小学校体育館	92
14	石下中学校体育館	149	39	豊田文化センター	90
15	石下小学校体育館	146	40	市民福祉センター(ふれあい館)	73
16	あすなろの里	144	41	きぬふれあいセンター	66
17	三妻小学校体育館	139	42	石下文化センター	65
17	豊岡小学校体育館	139	42	内守谷近隣公園(巢立山公園)	65
19	石下体育館	137	44	豊岡公民館	63
20	水海道公民館	135	44	石下多目的広場	63
20	坂野家住宅	135	46	三妻公民館	62
22	石下総合公園	133	46	きぬテニスコート	62
23	大生小学校体育館	127	48	心身障害者福祉センター (中妻町)	61
24	絹西小学校体育館	117	49	森下児童公園	59
25	水海道球場	112	50	吉野サン・ビレッジ (テニスコート含む)	57

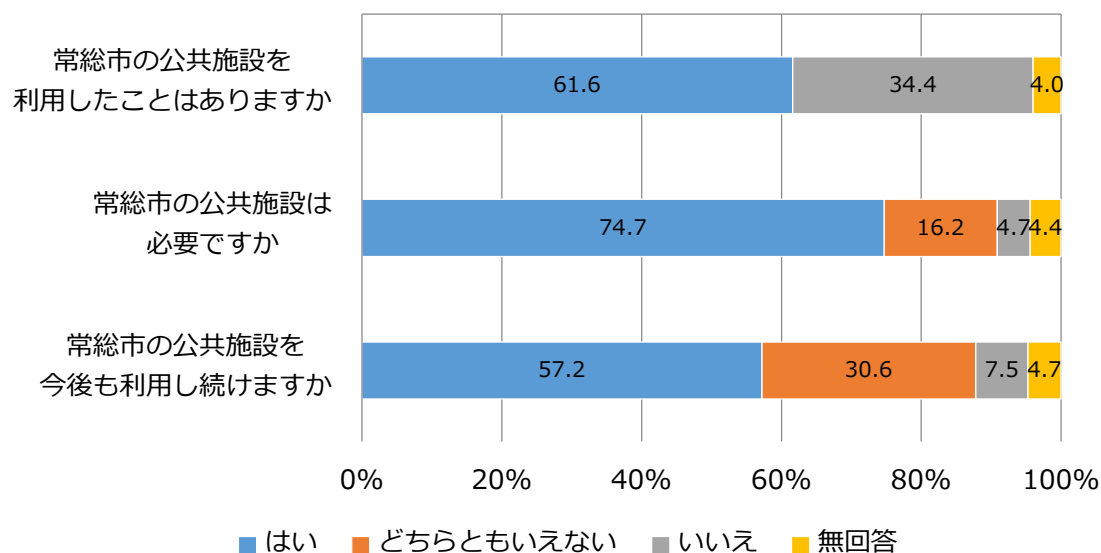
※○の件数が多い上位 50 施設を記載

③あなた個人の公共施設の種類の利用意向についてお聞きします。

【問 6】それぞれの項目について、該当する箇所に○をつけてください。

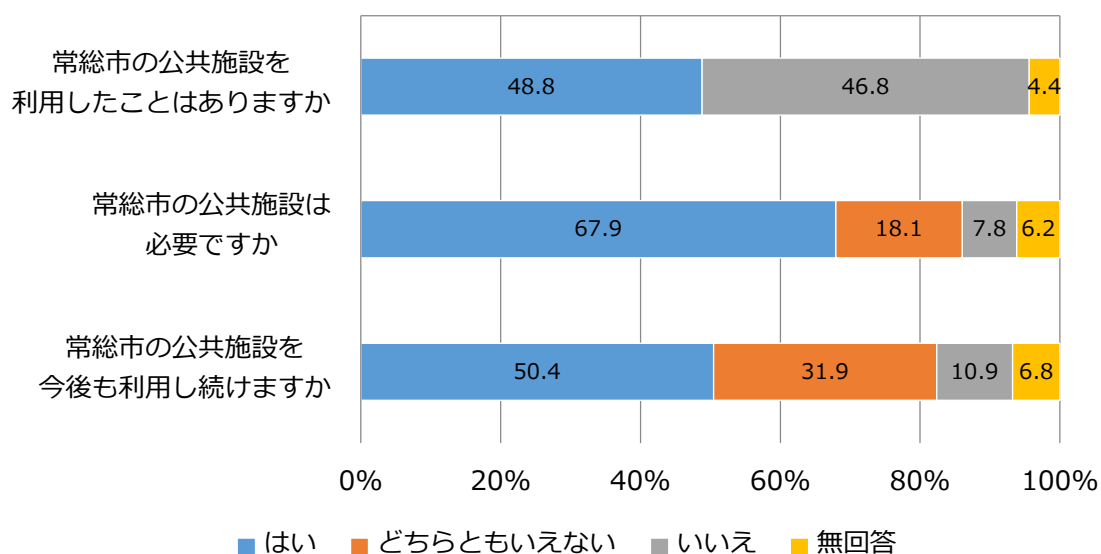
(1)常総市民が集まり、交流するために、常総市の公共施設を、(は、)

集会施設	はい	どちらともいえない	いいえ	無回答	合計
利用したことはありますか	419	—	234	27	680
回答割合	61.6%	—	34.4%	4.0%	100%
必要ですか	508	110	32	30	680
回答割合	74.7%	16.2%	4.7%	4.4%	100%
今後も利用し続けますか	389	208	51	32	680
回答割合	57.2%	30.6%	7.5%	4.7%	100%



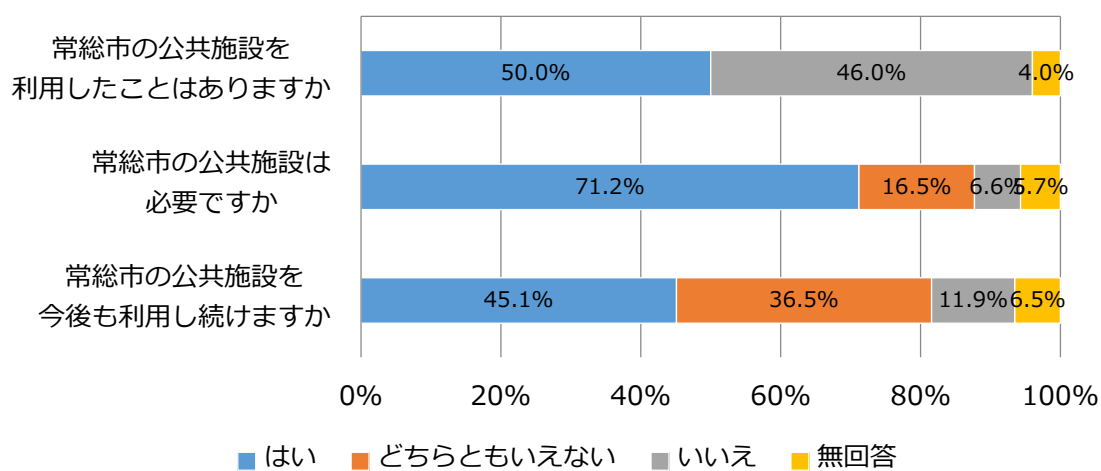
(2)何かを学び続けるために、常総市の公共施設を、(は、)

学習・文化施設	はい	どちらともいえない	いいえ	無回答	合計
利用したことはありますか	332	—	318	30	680
回答割合	48.8%	—	46.8%	4.4%	100%
必要ですか	462	123	53	42	680
回答割合	67.9%	18.1%	7.8%	6.2%	100%
今後も利用し続けますか	343	217	74	46	680
回答割合	50.4%	31.9%	10.9%	6.8%	100%



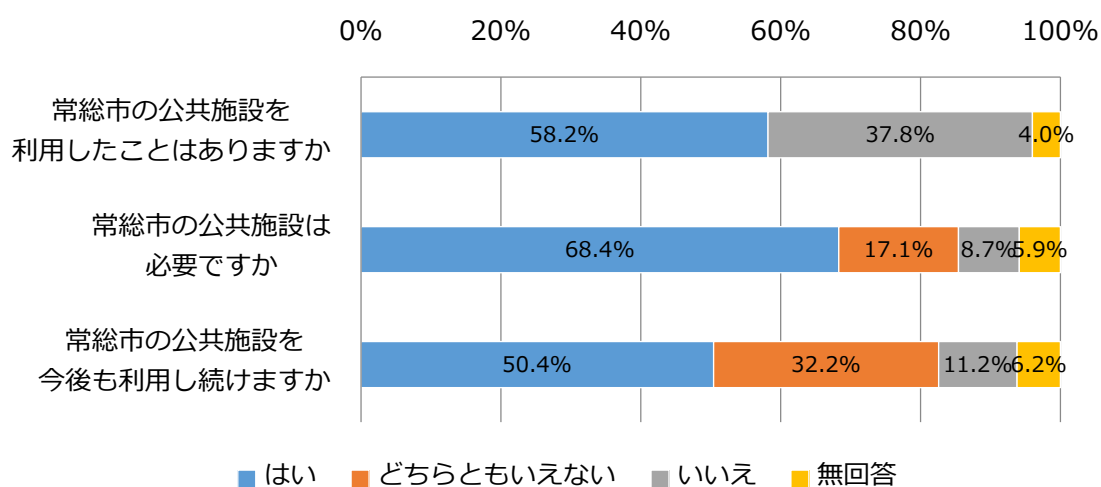
(3)体を動かすために、常総市の施設を、(は、)

運動施設	はい	どちらともいえない	いいえ	無回答	合計
利用したことはありますか	340	—	313	27	680
回答割合	50.0%	—	46.0%	4.0%	100%
必要ですか	484	112	45	39	680
回答割合	71.2%	16.5%	6.6%	5.7%	100%
今後も利用し続けますか	307	248	81	44	680
回答割合	45.1%	36.5%	11.9%	6.5%	100%



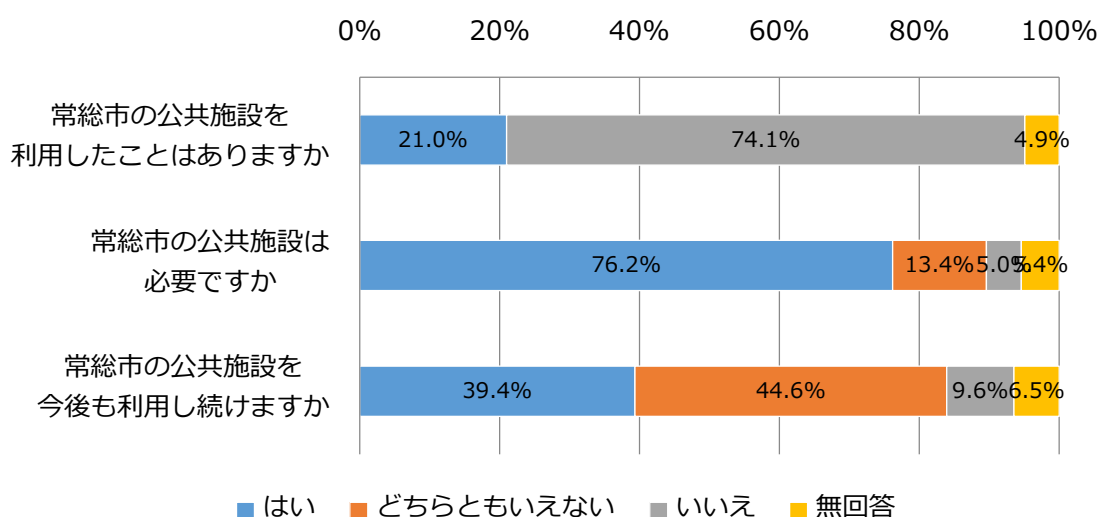
(4)遊んだり、楽しんだりするために、常総市の公共施設を、(は、)

運動施設	はい	どちらともいえない	いいえ	無回答	合計
利用したことはありますか	396	—	257	27	680
回答割合	58.2%	—	37.8%	4.0%	100%
必要ですか	465	116	59	40	680
回答割合	68.4%	17.1%	8.7%	5.9%	100%
今後も利用し続けますか	343	219	76	42	680
回答割合	50.4%	32.2%	11.2%	6.2%	100%



(5)困っている人や弱い人を支えるために、常総市の公共施設を、(は、)

保健福祉施設	はい	どちらともいえない	いいえ	無回答	合計
利用したことはありますか	143	—	504	33	680
回答割合	21.0%	—	74.1%	4.9%	100%
必要ですか	518	91	34	37	680
回答割合	76.2%	13.4%	5.0%	5.4%	100%
今後も利用し続けますか	268	303	65	44	680
回答割合	39.4%	44.6%	9.6%	6.5%	100%



【問 7】常総市以外の近隣自治体の公共施設で、よく利用する施設をお教えてください。

順位	自治体名	施設名	件数	順位	自治体名	施設名	件数
1	下妻市	ほっとランド・きぬ	31	15	坂東市	坂東市総合体育館	4
2	下妻市	下妻市立図書館	27	15	坂東市	さしま健康交流センター 遊楽里	4
3	守谷市	守谷中央図書館	17	15	守谷市	常総環境センター・プール	4
4	守谷市	常総運動公園	13	22	つくばみらい市	つくばみらい市立図書館	3
4	坂東市	総合文化ホール ベルフォーレ	13	22	下妻市	市民文化会館	3
6	坂東市	岩井図書館、猿島 図書館	12	22	守谷市	立沢公園	3
7	つくば市	洞峰公園	10	22	守谷市	白寿荘	3
8	つくば市	科学万博記念公園	9	22	守谷市	中央公民館	3
9	つくば市	図書館	8	27	筑西市	県西生涯学習センター	2
10	つくば市	ノバホール	6	27	結城市	結城市民文化センター アクロス	2
11	守谷市	いこいの郷 常総	5	27	八千代町	八千代町立図書館	2
11	守谷市	守谷市市民交流 プラザ	5	27	つくばみらい市	絹の台桜公園	2
11	坂東市	八坂公園	5	27	つくば市	ウェルネスパーク	2
11	坂東市	茨城自然博物館	5	27	つくば市	国際会議場	2
15	つくばみらい市	福岡堰さくら公園	4	27	つくば市	豊里ゆかりの森	2
15	下妻市	砂沼広域公園	4	27	つくば市	松見公園	2
15	下妻市	小貝川ふれあい公園	4	27	下妻市	ピアスパークしもつま	2
15	坂東市	坂東郷土館ミュージ ーズ	4	27	守谷市	常総広域施設等	2

※【問7】の回答件数が1件の施設

(順不同)

小美玉市:小美玉市式文化会館(みの〜れ)

牛久市:牛久運動公園体育館、牛久市中央生涯学習センター

筑西市:あけの元気館

水戸市:県民文化センター

かすみがうら市:歩崎公園

阿見町:予科練平和記念館

野田市:清水公園

土浦市:霞ヶ浦総合公園、乙戸沼公園

古河市:古河歴史博物館

取手市:交流センター、北浦川緑地公園

つくばみらい市:市立間宮林蔵記念館、開智望小学校体育館、コミュニティーセンター、みらいの森公園

つくば市:市立中央図書館、エキスポセンター、実験植物園、小野川交流センター、豊里交流センター、豊里公民館、さくら交通公園、筑波大学図書館、小貝川スポーツ公園

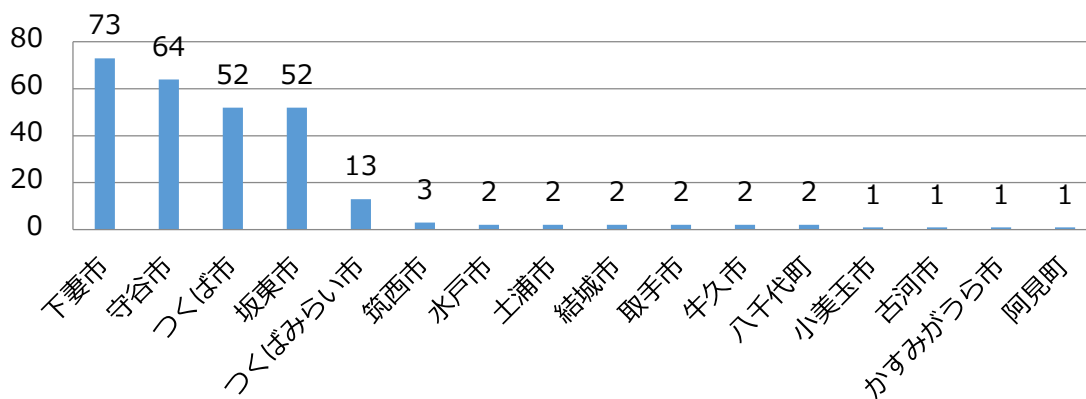
下妻市:千代川体育館、砂沼サンビーチ

坂東市:児童館、岩井高校、岩井中学校、さしま自然少年の家

守谷市:保健センター、まなびの里、四季の里公園、坂戸井球場、北守谷球場、南守谷球場、市民活動支援センター、国際交流研修センター

※回答に基づき集計しているため、公共施設以外の記載も存在します。

延べ人数 (人)



④公共施設の評判についてお聞きします。

【問 8】常総市の公共施設の利用を、誰かにおススメしたことがありますか。

	ある	ない	無回答	合計
回答数	104	511	65	680
回答割合	15.3%	75.2%	9.6%	100%

【問 9】その施設名称と、おススメした理由をお教えてください。

施設名	件数	理由
あすなるの里	18	自然が豊か、花見ができる、宿泊、イベント、バーベキュー
きぬ温水プール	14	利用者が少ない、健康維持、水泳
石下総合運動公園	12	子供と遊ぶ、トレーニングジム、マラソン
図書館	10	本がたくさんある
水海道総合体育館	8	誰も利用できる、健康維持
生涯学習センター	7	会議に使用、駐車場がある
坂野家住宅	5	文化財、素敵
地域交流センター	3	展望に利用

【問 10】常総市の公共施設で、誰かにその施設の利用をおススメされた経験はありますか。

	ある	ない	無回答	合計
回答人数	65	526	89	680
回答割合	9.6%	77.4%	13.1%	100%

【問 11】その施設名称と、おススメされた理由をお教えてください。

施設名	件数	理由
石下総合体育館	11	トレーニングジム、健康維持、設備
水海道総合体育館	9	トレーニングジム
あすなるの里	6	バーベキュー、蛍鑑賞、自然博物館
きぬ温水プール	4	水泳、子供の料金が安い
きぬ総合公園	3	子供と遊ぶ、犬の散歩、設備
生涯学習センター	3	展示に使用、綺麗
図書館	3	講座、勉強、家が近い
石下福祉センター	2	調理室、友達ができる

【問 12】常総市の公共施設について、「使いにくい・不便だ」等の理由で、誰かにその施設の利用をおススメしなかったことはありますか。

	ある	ない	無回答	合計
回答人数	43	534	103	680
回答割合	6.3%	78.5%	15.2%	100%

【問 13】その施設名称と、おススメしなかった理由をお教えてください。

施設名	件数	理由
図書館	8	場所、職員の対応、本が少ない
地域交流センター	6	案内できる魅力に欠ける、入場料、恥ずかしい
生涯学習センター	4	駐車場が狭い、職員の対応、場所が分かりにくい、椅子
あすなろの里	3	交通の便が悪い
内守谷公民館	2	老朽化、汚れている
石下総合体育館	2	設備が不十分、立地が悪い

【問 14】常総市の公共施設について、「使いにくい・不便だ」等の理由で、誰かにその施設の利用をおススメされなかった経験はありますか。

	ある	ない	無回答	合計
回答人数	22	524	134	680
回答割合	3.2%	77.1%	19.7%	100%

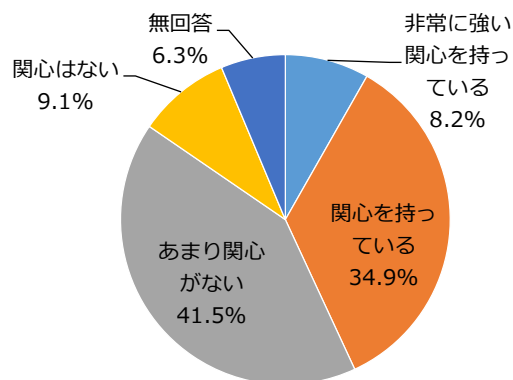
【問 15】その施設名称と、おススメされなかった理由をお教えてください。

施設名	件数	理由
図書館	7	自宅から遠い、古い、本が少ない
生涯学習センター	3	ホールの客席数が少ない、水回りがなくて、水屋スペースがとれない

⑤公共施設のあり方についてお聞きします。(単数回答)

【問 16】市の公共施設の現状と課題について、あなたはどのくらい関心をお持ちですか。

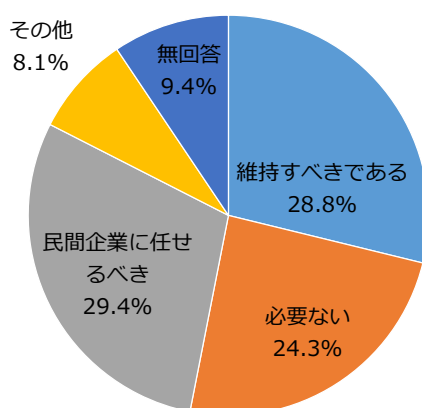
	回答数	回答割合
非常に強い関心を持っている	56	8.2%
関心を持っている	237	34.9%
あまり関心がない	282	41.5%
関心はない	62	9.1%
無回答	43	6.3%
合計	680	100%



【問 17】公共施設の中には、利用者から使用料を負担していただいている施設もあります。今後、施設を維持するために、無料施設の有料化や使用料が値上がりすることになった場合、以下の(1)～(4)について、あなたの考えに近いものをお答えください。

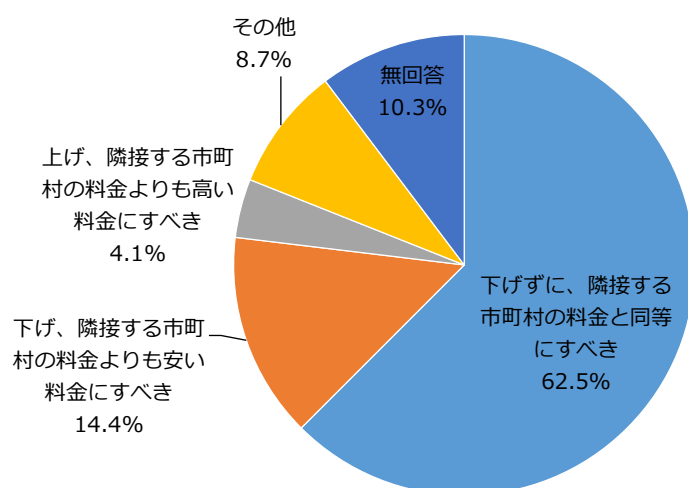
(1) 無料施設の有料化や料金の値上げについて、

	回答数	回答割合
有料化や料金の値上げをしてでも、現状の公共施設を維持すべきである	196	28.8%
有料化や料金の値上げをしてまで、現状の公共施設は必要ない	165	24.3%
有料化や溶菌の値上げをするくらいなら、現状の公共施設は民間企業に任せるべき	200	29.4%
その他	55	8.1%
無回答	64	9.4%
合計	680	100%



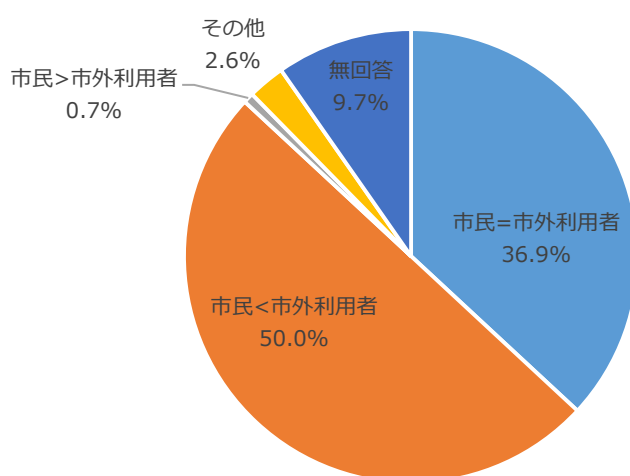
(2)料金の水準について、

	回答数	回答割合
公共施設のサービス水準を下げずに、隣接する市町村の料金と同等にすべきである	425	62.5%
公共施設のサービス水準を下げ、隣接する市町村の料金よりも安い料金にすべきである	98	14.4%
公共施設のサービス水準を上げ、隣接する市町村の料金よりも高い料金にすべきである	28	4.1%
その他	59	8.7%
無回答	70	10.3%
合計	680	100%



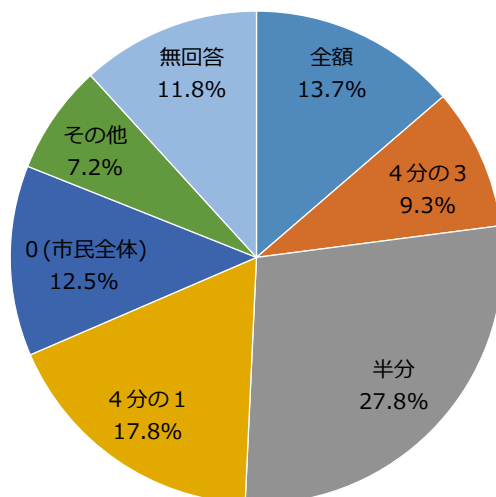
(3) 市民と市外の利用者との負担割合について

	回答数	回答割合
市民の使用料と市外の利用者の使用料を、同一の料金にするべきである	251	36.9%
市民の使用料よりも、市外の利用者の使用料を高い料金にすべきである	340	50.0%
市外の利用者の使用料よりも、市民の使用料を高い料金にすべきである	5	0.7%
その他	18	2.6%
無回答	66	9.7%
合計	680	100%



(4) 受益者負担の割合について

	回答数	回答割合
公共施設の維持費用は、すべて利用者の使用料のみでまかなうべき	93	13.7%
公共施設の維持費用は、4分の3程度を利用者の使用料でまかなうべき	63	9.3%
公共施設の維持費用は、半分程度を利用者の使用料でまかなうべき	189	27.8%
公共施設の維持費用は、4分の1程度を利用者の使用料でまかなうべき	121	17.8%
公共施設の維持費用は、すべて市民全体(税金)でまかなうべき	85	12.5%
その他	49	7.2%
無回答	80	11.8%
合計	680	100%



【問 18】最近では、公共施設の管理・運営について、市が運営主体であるべきというこれまでの考え方から、民間のノウハウを活用しサービス向上と運営管理経費の抑制を推進するという考え方が主流になりつつあります。この考え方を当市の公共施設に適用するならば、以下のこういった施設に民間のノウハウを活用すべきだと思いますか。

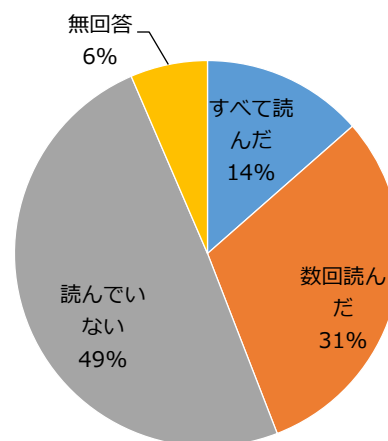
(複数回答:3つまで選択)

順位	施設	回答数	回答割合
1	公民館・集会所	273	40.2%
2	文化センター	252	37.1%
3	生涯学習センター	198	29.1%
4	青少年の家	129	19.0%
5	坂野家住宅	121	17.8%
6	スポーツ施設	118	17.4%
7	あすなろの里	103	15.2%
8	地域交流センター(豊田城)	95	14.0%
9	図書館	92	13.5%
10	福祉・保健施設	81	11.9%
11	総合公園	77	11.3%
11	公立幼稚園	77	11.3%
13	公立保育所	47	6.9%
14	児童館	46	6.8%
15	学童クラブ	42	6.1%
16	その他	20	2.9%

【問 19】今後、常総市の公共施設のあり方を検討する会議等を開催する予定です。ぜひ一緒に常総市の未来を考えませんか。

(単数回答)

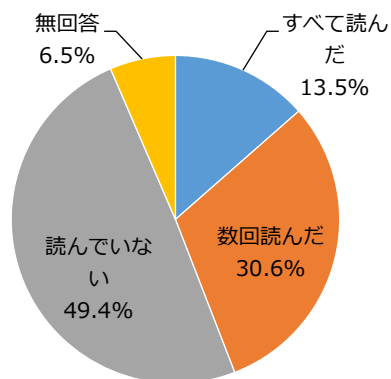
	回答数	回答割合
はい	196	28.8%
どちらともいえない	343	50.4%
いいえ	85	12.5%
無回答	56	8.2%
合計	680	100%



⑥公共施設のマネジメントの取組みや考え方についてお聞きします。

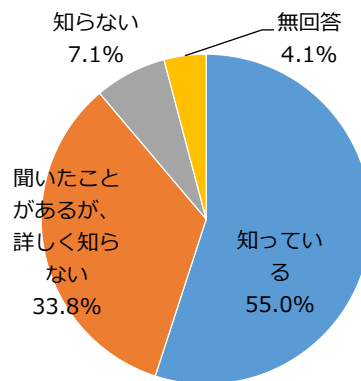
【問 20】あなたは、シリーズで掲載している広報じょうそう(平成 26 年 12 月号、27 年 7 月号、9 月号、28 年 4 月号)において「どうなる？どうする？地方自治体の公共施設①②③④」として、公共施設の背景、現状、基本方針の例などを掲載しましたが、ご覧になりましたか。(単数回答)

	回答数	回答割合
すべて読んだ	92	13.5%
数回読んだ	208	30.6%
読んでいない	336	49.4%
無回答	44	6.5%
合計	680	100%



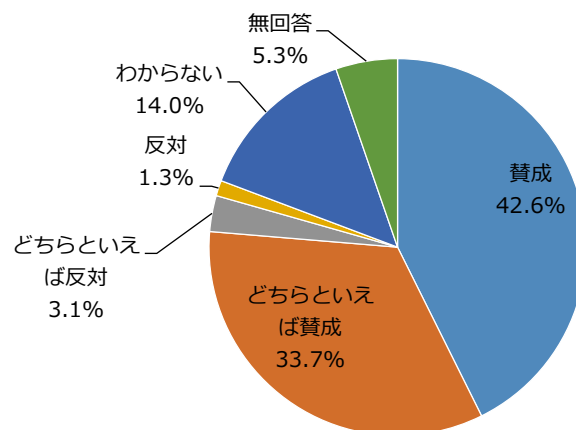
【問 21】あなたは、全国的な公共施設等の老朽化問題(笹子トンネル天井崩落事故などに始まる施設・インフラの老朽化の課題)についてご存じでしたか。(単数回答)

	回答数	回答割合
知っている	374	55.0%
聞いたことがあるが、詳しく知らない	230	33.8%
知らない	48	7.1%
無回答	28	4.1%
合計	680	100%



【問 22】常総市は、1ページのような老朽化の現状※を踏まえ、今後も安全で安心な公共施設を提供するため、公共施設の縮小や廃止、複合化といった取組(話し合い)を進めようとしています。これについてどう考えますか。(単数回答)

	回答数	回答割合
賛成	290	42.6%
どちらといえば賛成	229	33.7%
どちらといえば反対	21	3.1%
反対	9	1.3%
わからない	95	14.0%
無回答	36	5.3%
合計	680	100%



※老朽化の現状は次のとおり

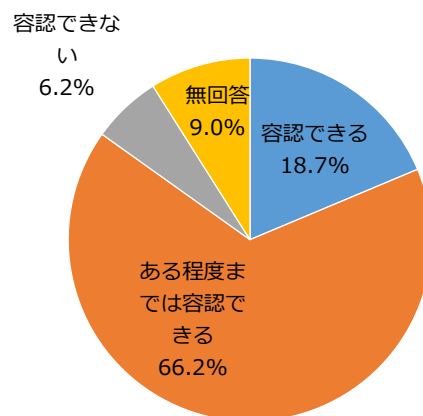
常総市では、昭和 40 年代の高度経済成長期の人口増加や住民ニーズの拡大に伴い、公共施設等の整備を進めてきており、これまで市民生活の質の向上等に努めてまいりました。しかし、現在その多くの公共施設等は建設後 30 年を超え、老朽化が進行し、今後これらの施設が一斉に更新次期を迎える状況です。

また、昨年 9 月の未曾有の水害により、死者・傷病などの人的被害や、床上・床下浸水などの住宅被害をはじめ、多くの公共施設が被災し、農業・工業・商業にも甚大な被害を受けました。今後の復旧・復興を進めていく中で、現在の厳しい財政状況や急激な人口減少も踏まえ、地域の防災・減災や地域コミュニケーションの拠点としてのあり方等総合的に検討していかなければなりません。

このような状況において、市では公共施設等の現状と課題を把握し、長期的な視点に立ち、公共施設等のあり方やコストを見直すなどの具体的な方策をまとめた「常総市公共施設等総合管理計画」の策定に向けた取り組みを進めてまいります。

【問 23】公共施設マネジメントを進めた場合、施設の複合化や廃止により、今まで利用できた施設が利用できなくなったり、使用料が値上がりしたりする場合があります。このことに対し、あなたのお考えに近いものをお答えください。（単数回答）

	回答数	回答割合
容認できる	127	18.7%
ある程度までは容認できる	450	66.2%
容認できない	42	6.2%
無回答	61	9.0%
合計	680	100%



【問 24】公共施設を減らすことを検討した場合、どのような点に重点を置くべきだと思いますか。（複数回答：3つまで選択）

順位		回答数	回答割合
1	利用者が少ない施設	426	62.7%
2	老朽化が著しい施設	338	49.7%
3	維持費用がかかりすぎる施設	265	39.0%
4	一部の個人・団体しか使わない施設	228	33.5%
5	市民のニーズに合わない施設	219	32.2%
6	同じような用途で重複している施設	210	30.9%
7	評判の悪い施設	147	21.6%
8	隣の市にもある施設	12	1.8%
9	その他	10	1.5%

【問 25】最後に、常総市の公共施設の活用方法に関するアイデア、公共施設およびインフラ施設（道路・橋・上下水道など）のあり方やマネジメントの考え・取組みに対する提案などがありましたら、お聞かせください。

※問 25 は自由記述のため別途集計