

関係各位殿

常総市都市建設部水道課
課長 田崎 修

道路の占用工事に伴う路面復旧について

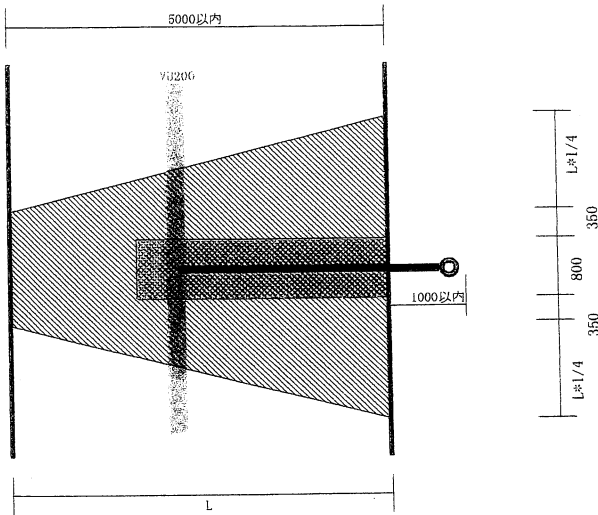
標記の件について、「道路管理の手引き（許認可編）平成9年9月改定 茨城県土木部道路建設課」に順じ、舗装道路の復旧工事に要する影響部分について常総市都市建設部用地管理課より平成24年4月19日付で別紙のとおり復旧方法の指示がありましたので、お知らせいたします。

この占用許可は、次回の申請時より適用となりますので、お取り計らいお願いいたします。

平面図

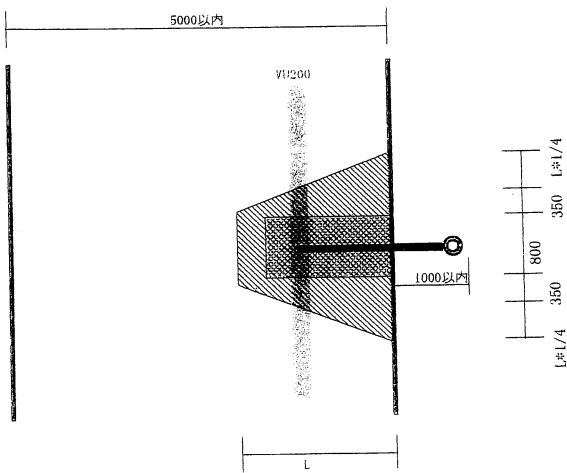
記入例

①幅員5000以内



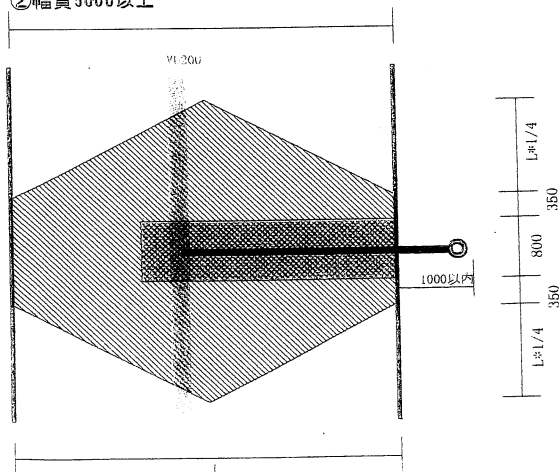
取出し（影響幅350を含む）が幅員の半分以上の場合は全面台形とする。

①幅員5000以内 半分



取出し（影響幅350を含む）が幅員の半分以下の場合は台形とする。

②幅員5000以上



- 1, 取出し（影響幅350を含む）が全面ひし形とする。
- 2, 取出し（影響幅350を含む）が幅員の半分以下の場合は台形とする。

※①幅員5000以内 半分を参考に

 掘削部  復旧部